

PREDICCIONES GLOBALES 2024

Edición Bolivia (*)

Enero 2024

(*) Puede descargar la versión Global [AQUI](#)



CONTENIDOS



Este documento es interactivo, por favor pinche en los enlaces para ir a los hallazgos

¿Cómo fue el 2023 para ti?
Pag 4



Perspectivas para el 2024
Pag 7



La economía en 2024
Pag 12



Tecnología en 2024
Pag 18



Seguridad Global en 2024
Pag 26



Medioambiente en 2024
Pag 33



Sociedad en 2024
Pag 40



Metodología
Pag 48



RESUMEN GLOBAL

2023 EN RETROSPECTIVA

70%

dice "Este fue un mal año para mi país",



Esto va desde:



88%

en Argentina

al



55%

en México

53%

Dice "Este año fue malo para mí y mi familia",

ECONOMÍA

Las expectativas son que la economía empeore en 2024. Muchas personas esperan que aumenten:

Precios

79%

Inflación

70%

Tasas de Interés

70%

Desempleo

68%



SEGURIDAD GLOBAL

48%



Piensa que es probable que se produzca una **nueva pandemia mundial** por un nuevo virus, variando de :

61%

En México

al

41%

en Argentina



MEDIOAMBIENTE



81%

Prevé que la temperatura promedio global aumentará



71%

Cree que habrán más fenómenos naturales graves en comparación a 2023

SOCIEDAD



71%

Piensa que es probable que aumente el nivel de inmigración en su país, y va de...

79%

En México

al

5%

en Argentina



TECNOLOGÍA



64%

Espera que la IA cause la pérdida de muchos empleos en su país en 2024

56%

Espera que los médicos de su país utilicen habitualmente la IA para decidir tratamientos en 2024

55%

Espera que sus datos personales se filtren en Internet en 2024

DESTACADO EN BOLIVIA



7 de cada 10

bolivianos y 8 de cada 10 latinos cree que el 2024 será un mejor año que 2023

78%



de la población en Bolivia cree que el desempleo será mayor este año. Es el porcentaje más alto de la región

87%

de bolivianos y mexicanos coinciden en que la temperatura global aumentará



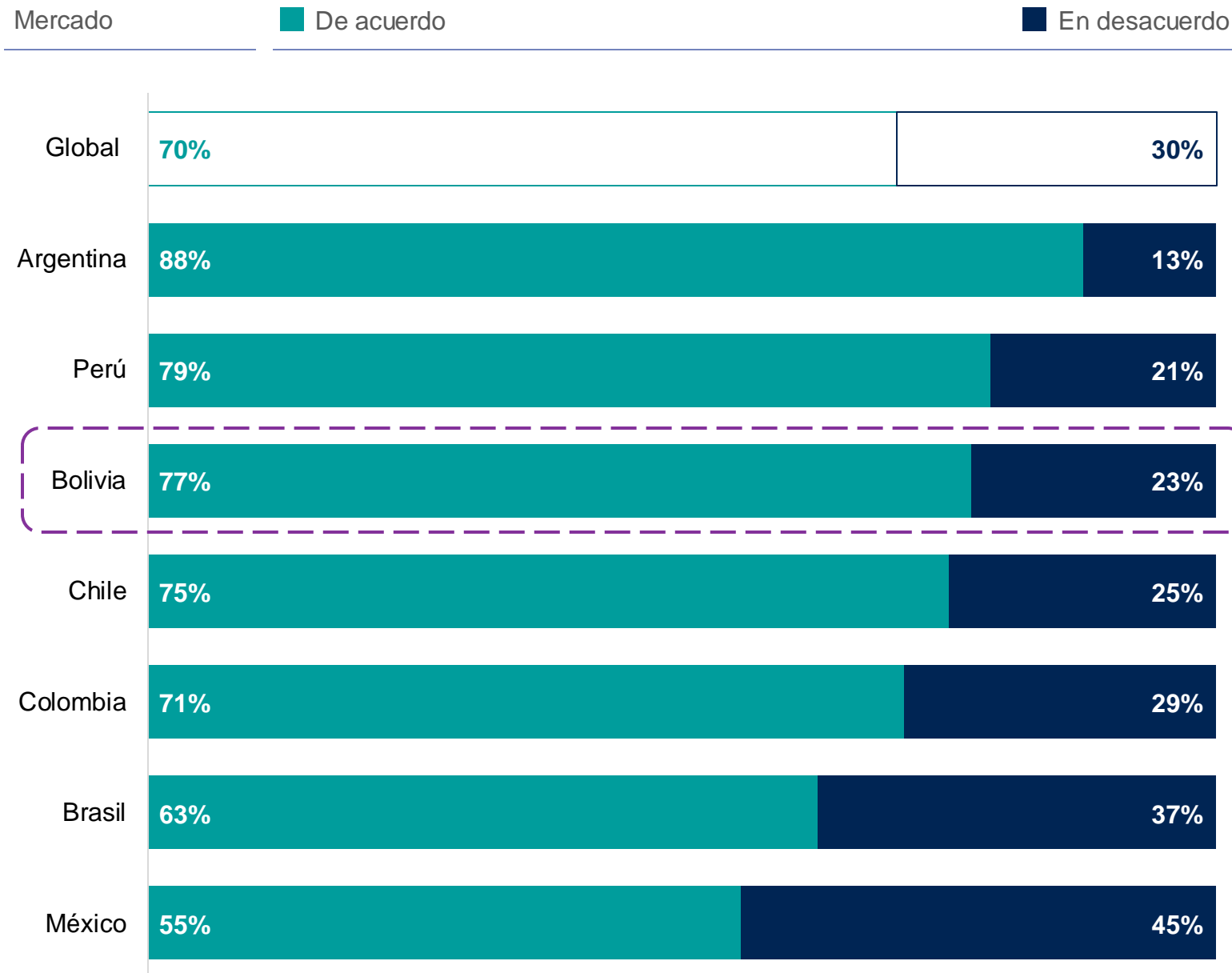
¿CÓMO FUE EL 2023 PARA TI?



Q.

Indique si está muy de acuerdo, algo de acuerdo, algo en desacuerdo o muy en desacuerdo con las siguientes afirmaciones:

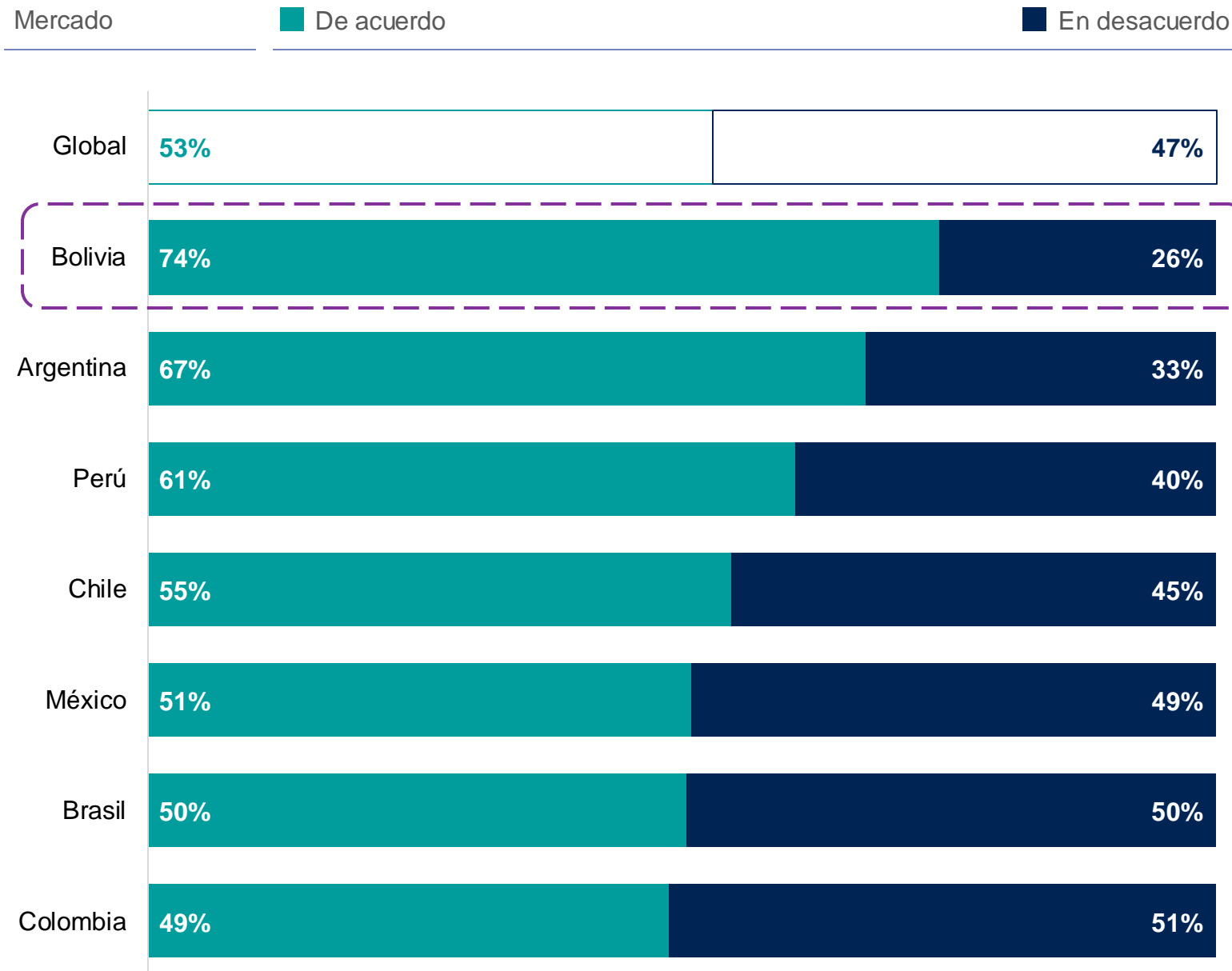
2023 fue un mal año para mi país



Q.

Indique si está muy de acuerdo, algo de acuerdo, algo en desacuerdo o muy en desacuerdo con las siguientes afirmaciones:

2023 fue malo para mí y para mi familia



PERSPECTIVA PARA 2024



Q.

Perspectiva para el 2024

Indique si está muy de acuerdo, algo de acuerdo, algo en desacuerdo o muy en desacuerdo con las siguientes afirmaciones:

Promedios globales

■ De acuerdo

■ En desacuerdo

Adoptaré algunos propósitos personales para hacer algunas cosas concretas por mí o por los demás en 2024



Soy optimista de que 2024 será un año mejor para mí de lo que fue 2023



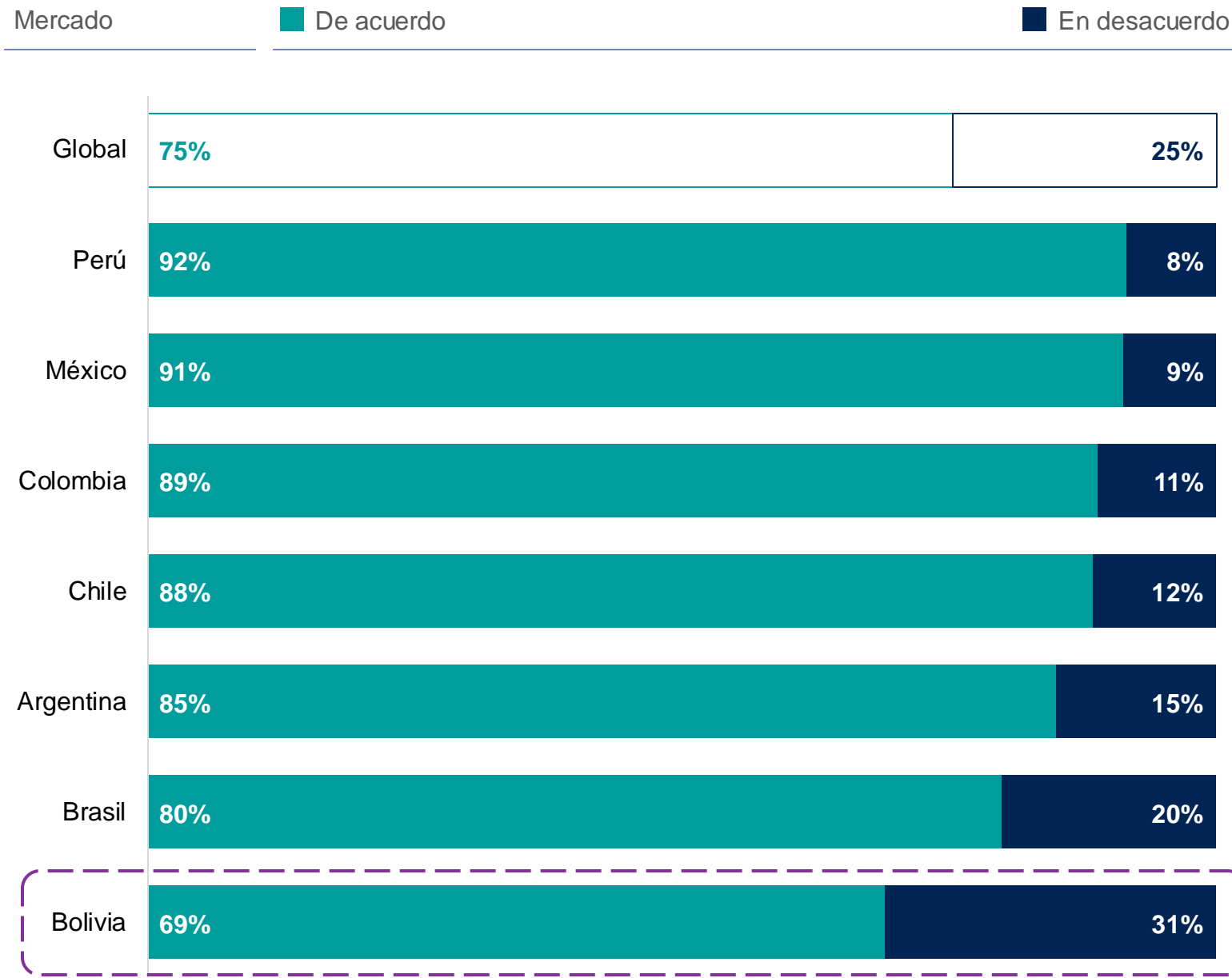
La economía mundial será más fuerte en 2024 que en 2023



Q.

Indique si está muy de acuerdo, algo de acuerdo, algo en desacuerdo o muy en desacuerdo con las siguientes afirmaciones:

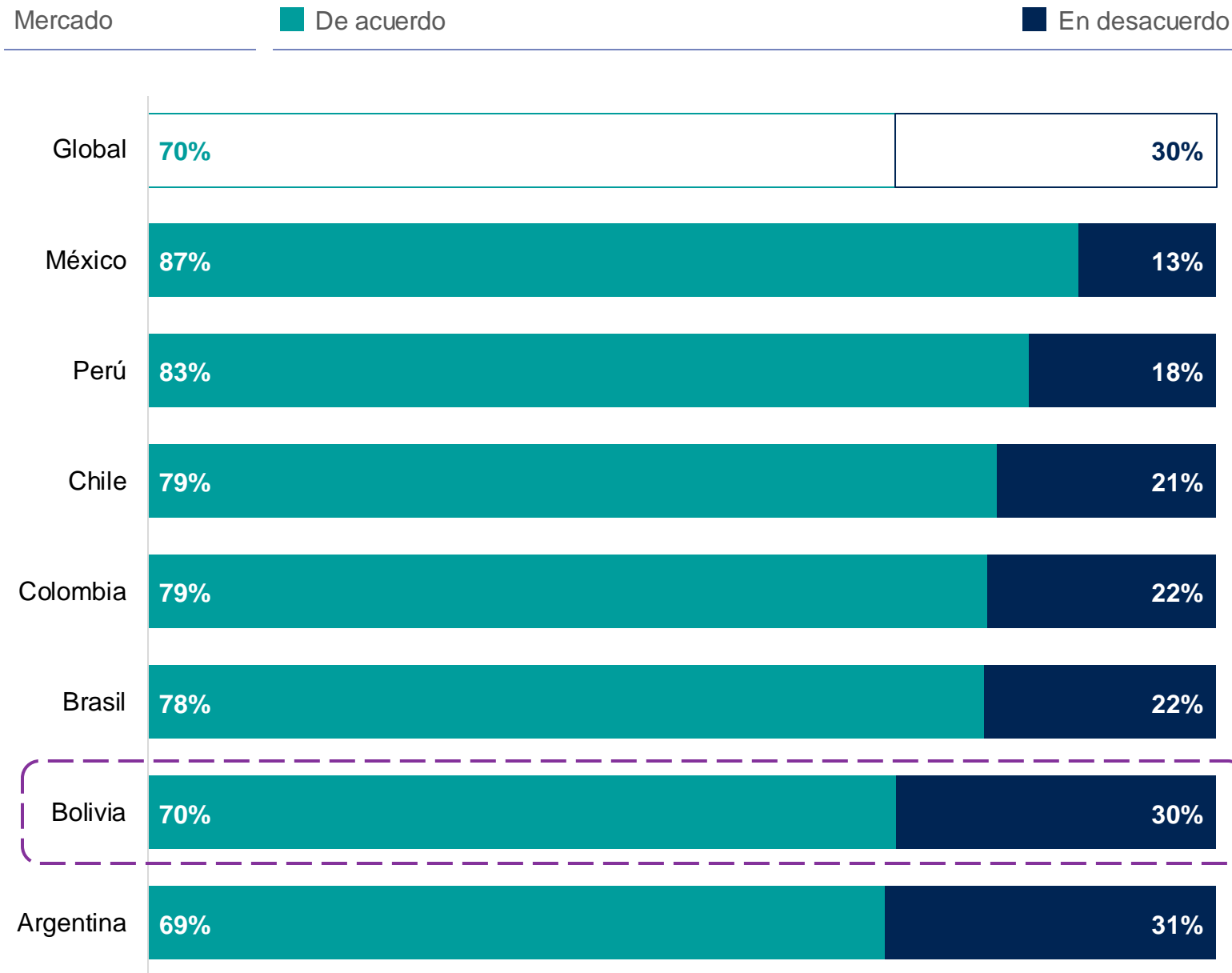
Adoptaré propósitos personales para hacer algunas cosas concretas por mí o por los demás en 2024



Q.

Indique si está muy de acuerdo, algo de acuerdo, algo en desacuerdo o muy en desacuerdo con las siguientes afirmaciones:

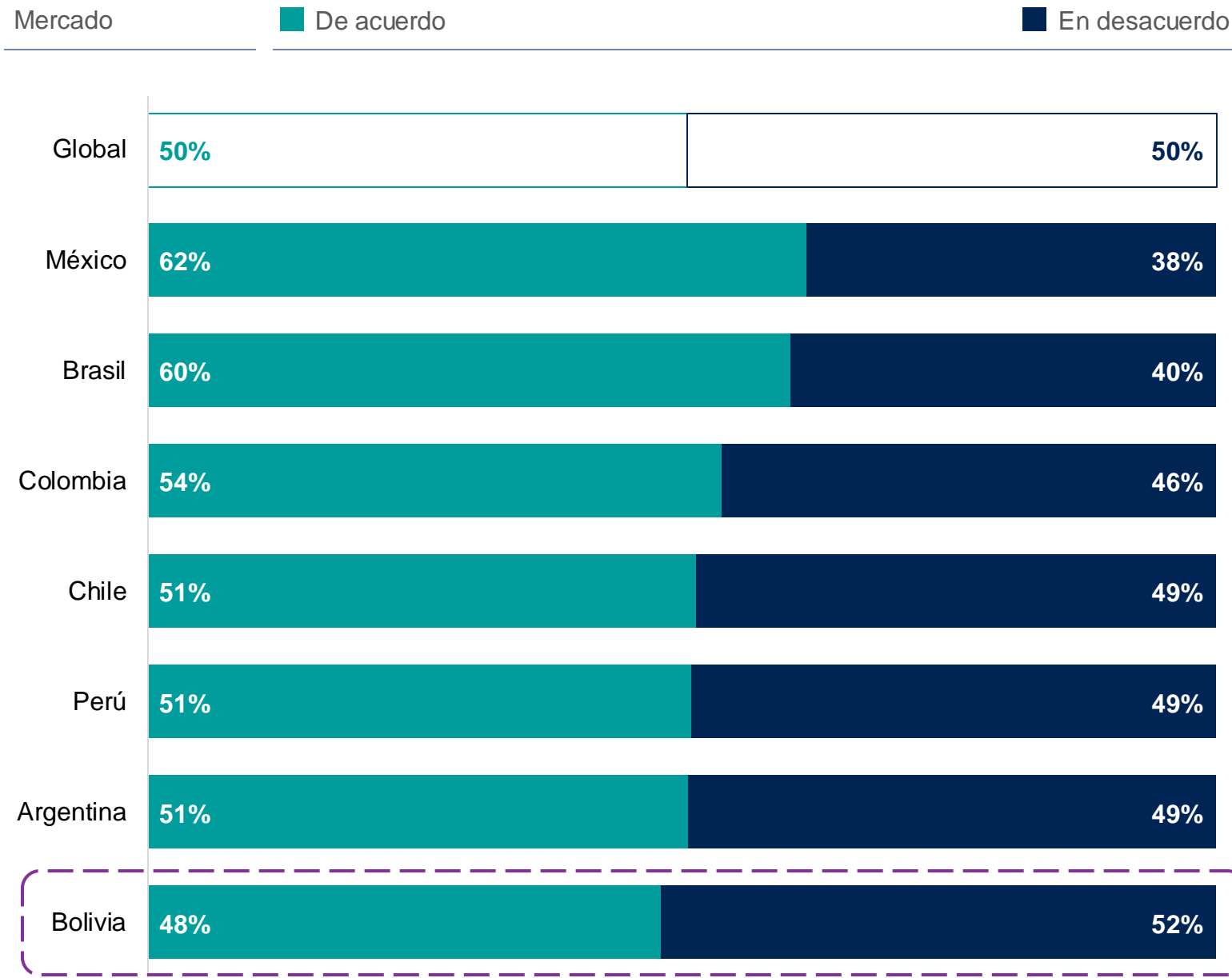
Soy optimista de que 2024 será un año mejor para mí de lo que fue 2023



Q.

Indique si está muy de acuerdo, algo de acuerdo, algo en desacuerdo o muy en desacuerdo con las siguientes afirmaciones:

La economía mundial será más fuerte en 2024 que en 2023



LA ECONOMÍA EN 2024



Q.

Economía

Para cada una de las siguientes situaciones, dígame qué tan probable o improbable cree que ocurran...?

Promedios globales

■ Probable

■ Improbable

Los precios en mi país aumentarán más rápido que los ingresos de la gente

79%

15%

La inflación en mi país será mayor en 2024 que en 2023

70%

21%

Las tasas de interés en mi país serán más altas en 2024 que en 2023

70%

20%

El desempleo en mi país será mayor en 2024 que en 2023

68%

22%

Q.

Para cada una de las siguientes situaciones, dígame qué tan probable o improbable cree que ocurran...?

Los precios en mi país aumentarán más rápido que los ingresos de la gente



Q.

Para cada una de las siguientes situaciones, dígame qué tan probable o improbable cree que ocurran...?

La inflación en mi país será mayor en 2024 que en 2023



Q.

Para cada una de las siguientes situaciones, dígame qué tan probable o improbable cree que ocurran...?

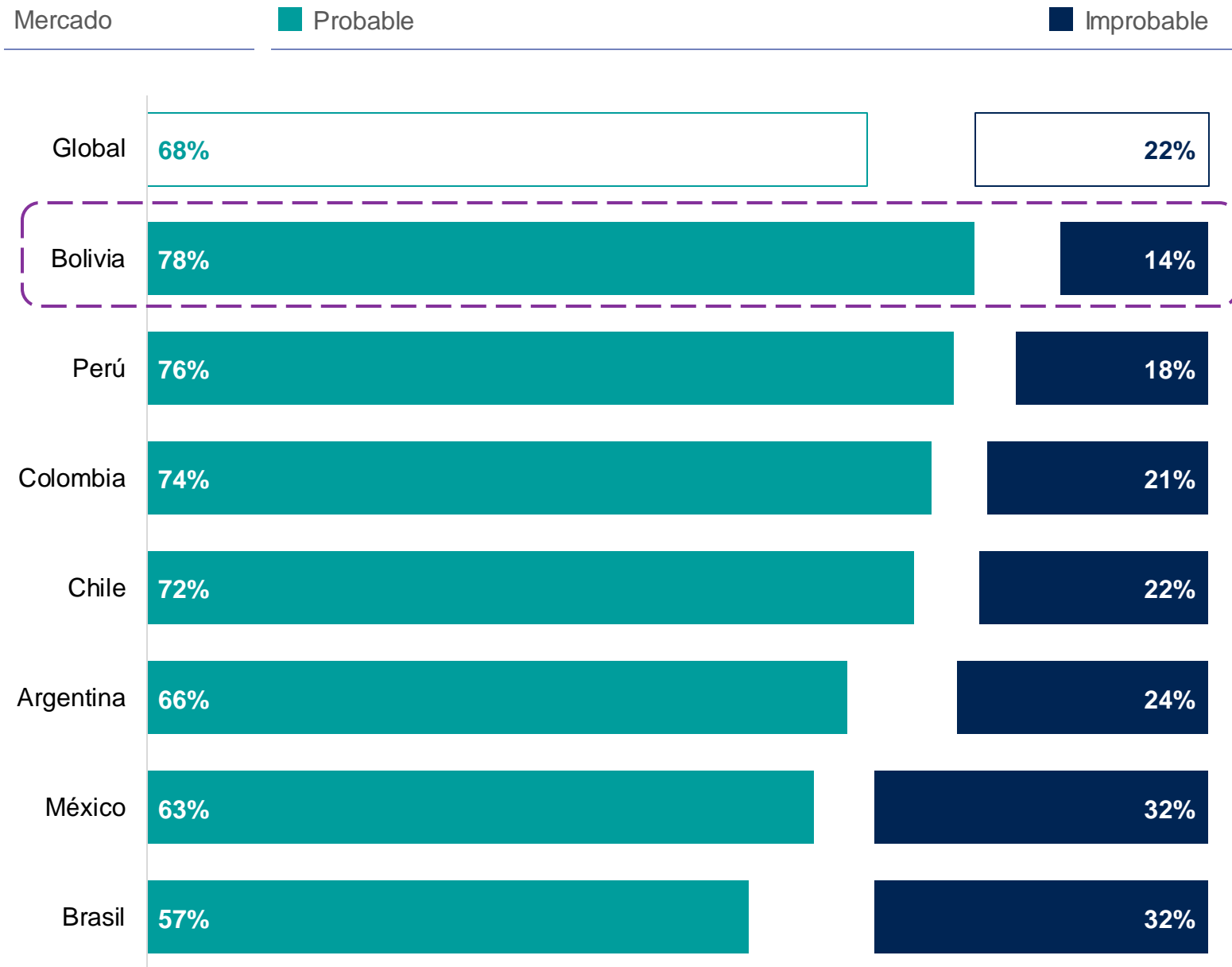
Las tasas de interés en mi país serán más altas en 2024 que en 2023



Q.

Para cada una de las siguientes situaciones, dígame qué tan probable o improbable cree que ocurran...?

El desempleo en mi país será mayor en 2024 que en 2023



TECNOLOGÍA EN 2024



Q.

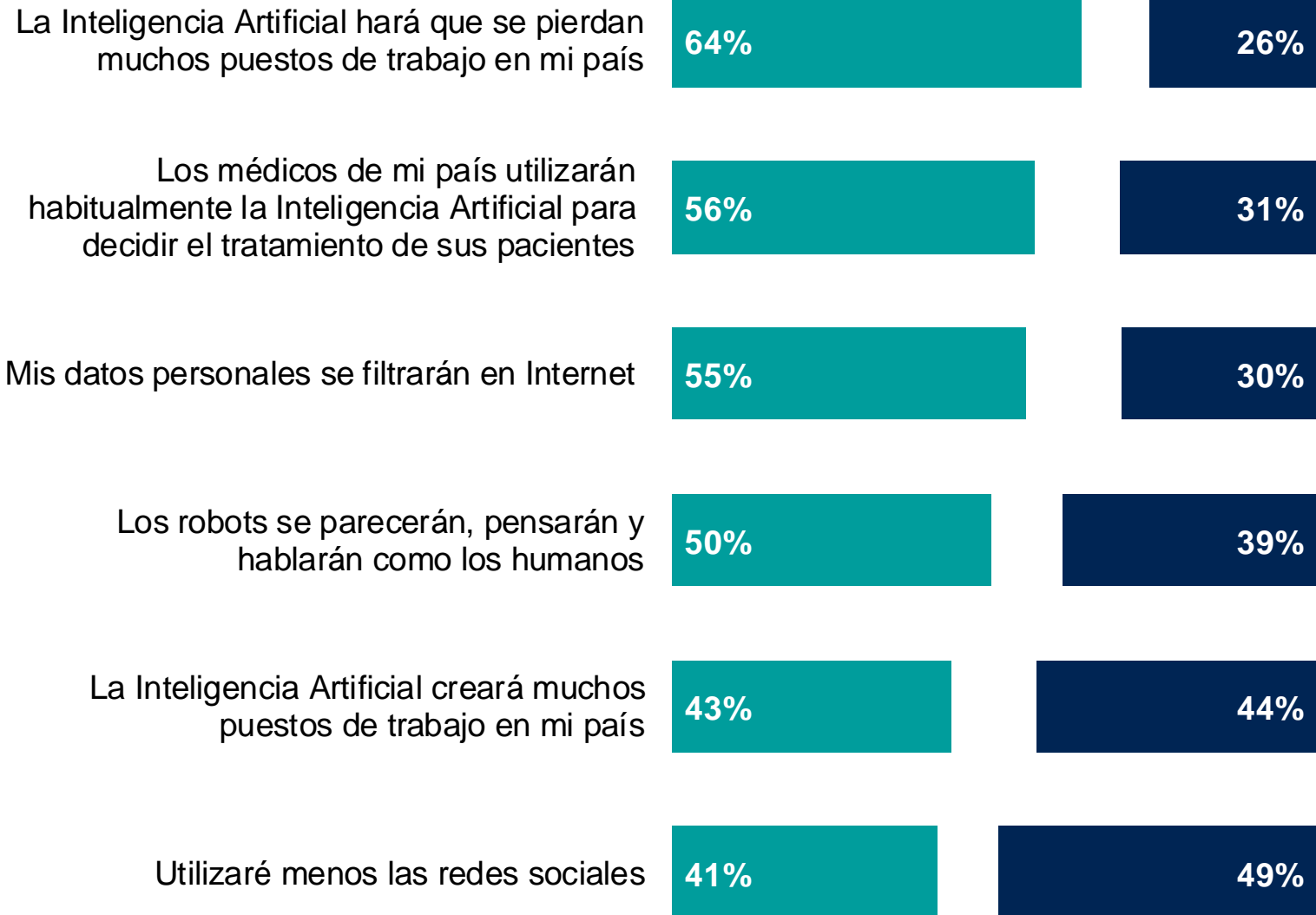
Tecnología

Para cada una de las siguientes situaciones, dígame qué tan probable o improbable cree que ocurran...?

Promedios globales

■ Probable

■ Improbable



Q.

Para cada una de las siguientes situaciones, dígame qué tan probable o improbable cree que ocurran...?

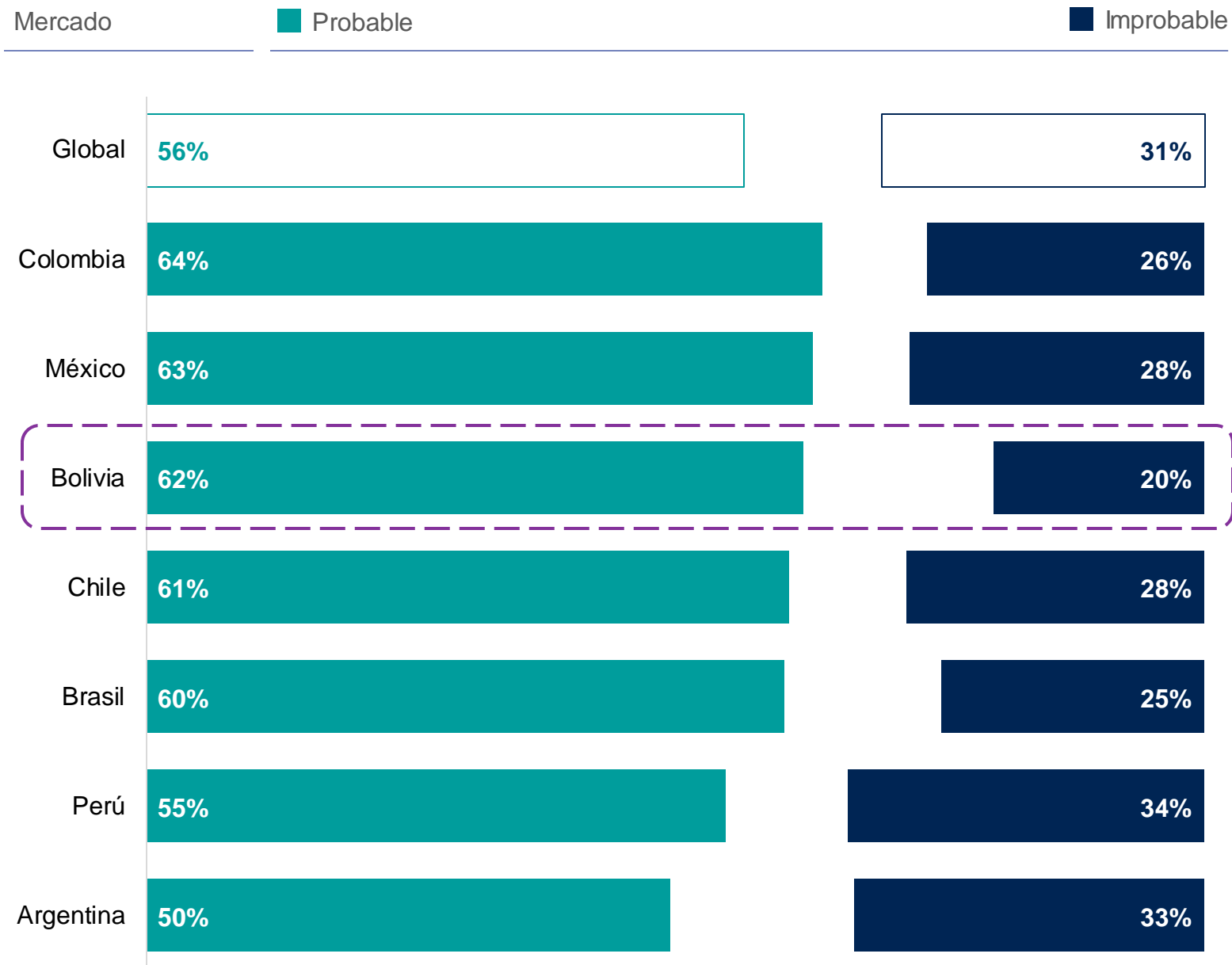
La Inteligencia Artificial hará que se pierdan muchos puestos de trabajo en mi país



Q.

Para cada una de las siguientes situaciones, dígame qué tan probable o improbable cree que ocurran...?

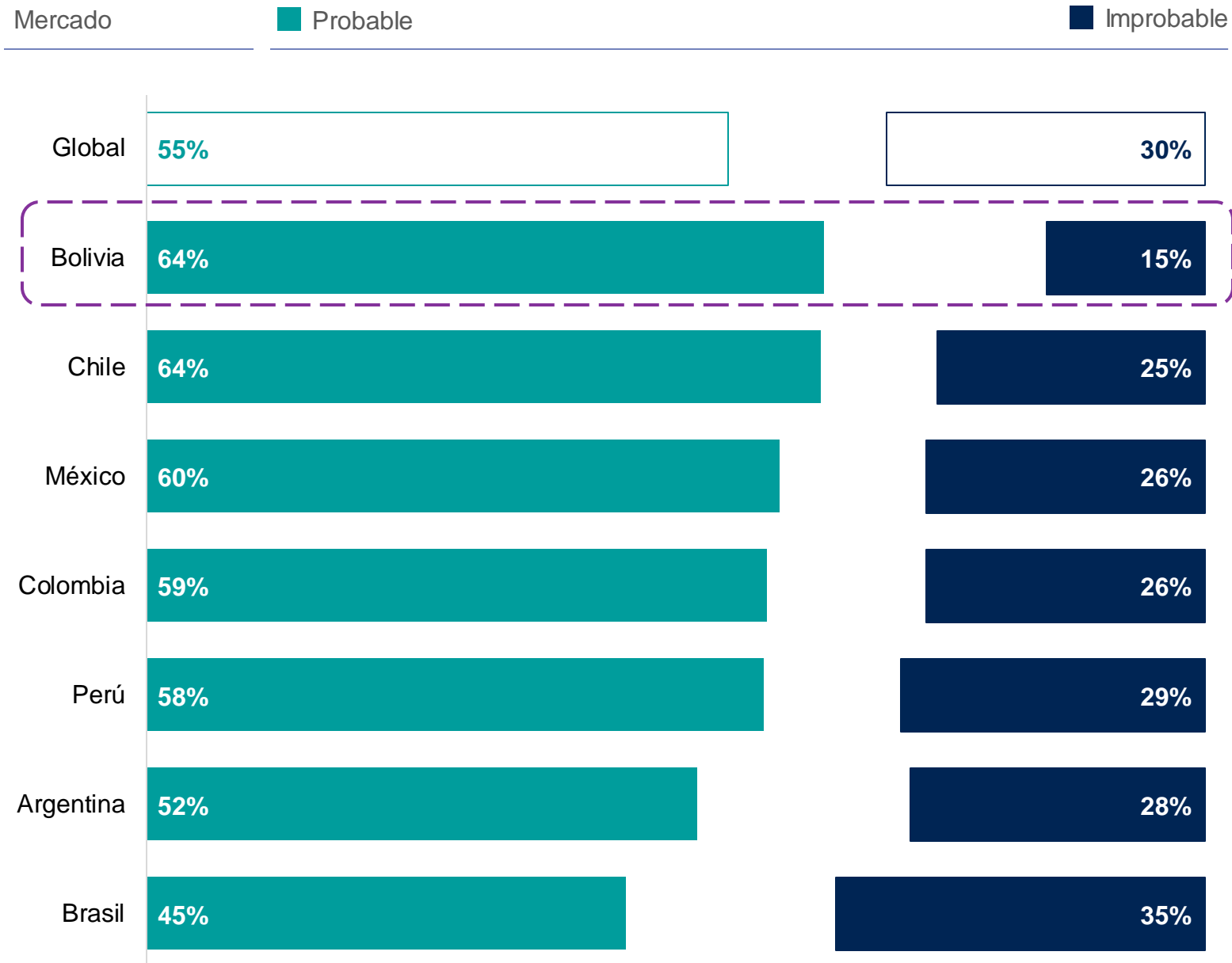
Los médicos de mi país utilizarán habitualmente la Inteligencia Artificial para decidir el tratamiento de sus pacientes



Q.

Para cada una de las siguientes situaciones, dígame qué tan probable o improbable cree que ocurran...?

Mis datos personales se filtrarán en Internet



Q.

Para cada una de las siguientes situaciones, dígame qué tan probable o improbable cree que ocurran...?

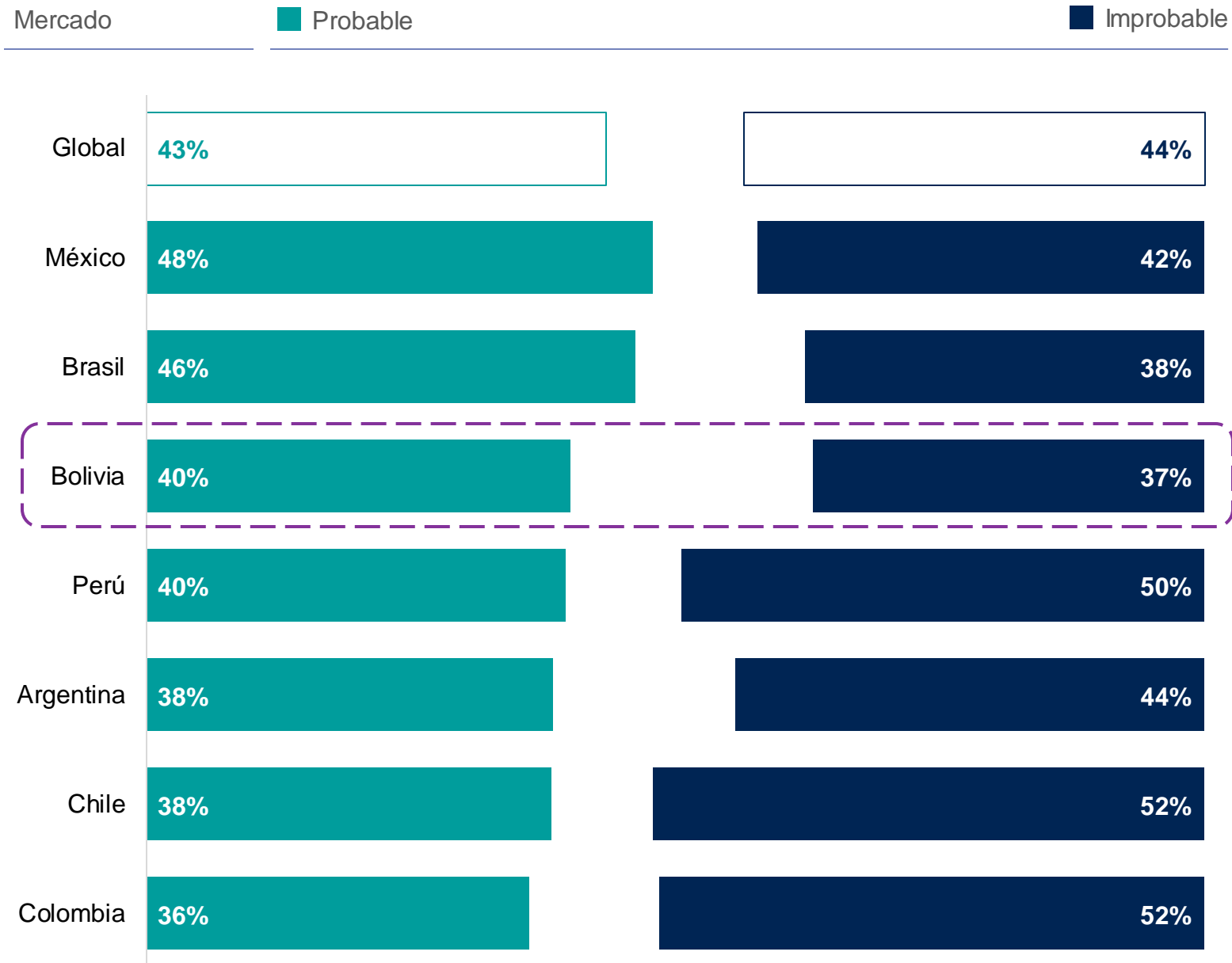
Los robots se parecerán, pensarán y hablarán como los humanos



Q.

Para cada una de las siguientes situaciones, dígame qué tan probable o improbable cree que ocurran...?

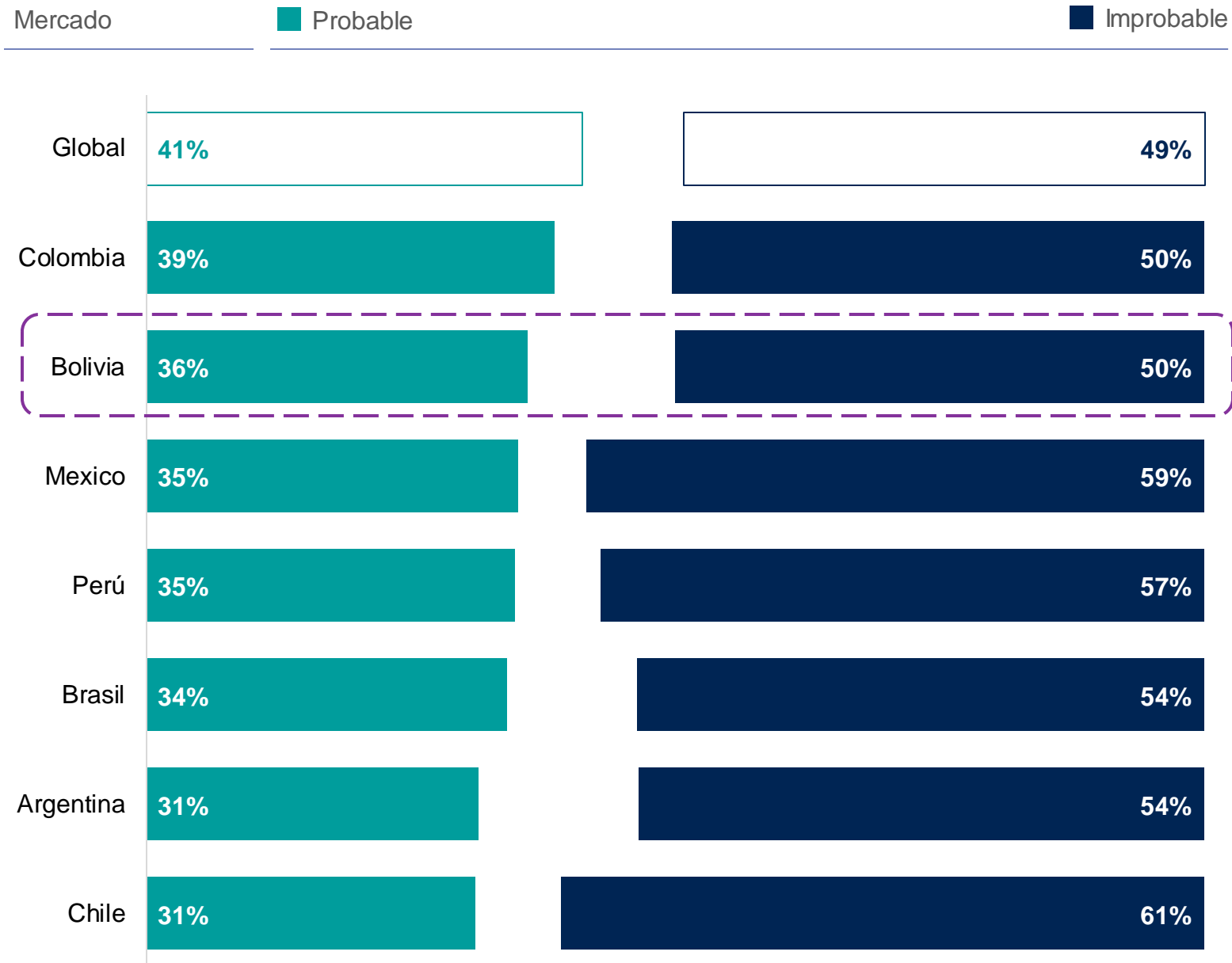
La Inteligencia Artificial creará muchos puestos de trabajo en mi país



Q.

Para cada una de las siguientes situaciones, dígame qué tan probable o improbable cree que ocurran...?

Utilizaré menos las redes sociales



SEGURIDAD GLOBAL EN 2024



Q.

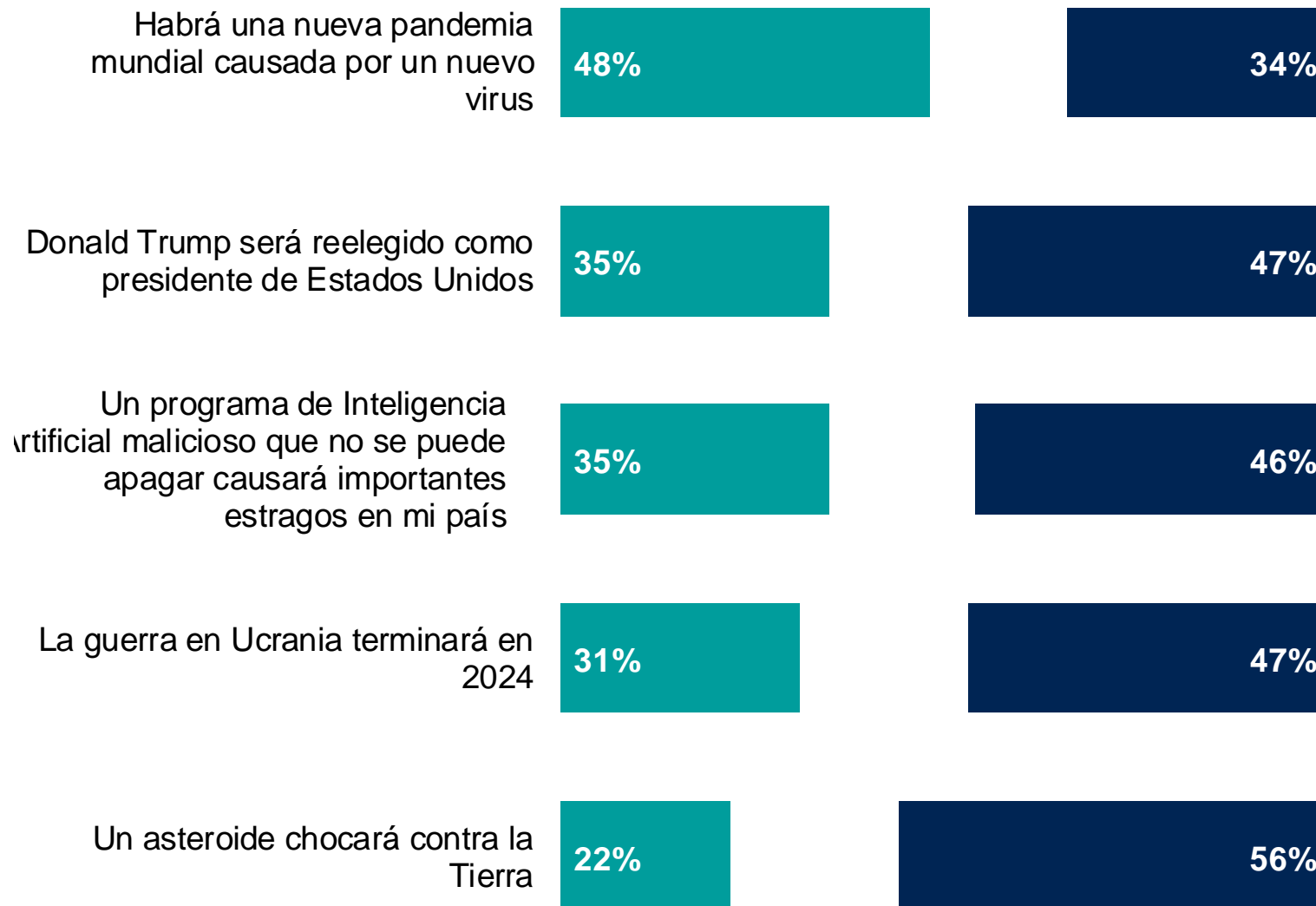
Seguridad Global

Para cada una de las siguientes situaciones, dígame qué tan probable o improbable cree que ocurran...?

Promedios globales

Probable

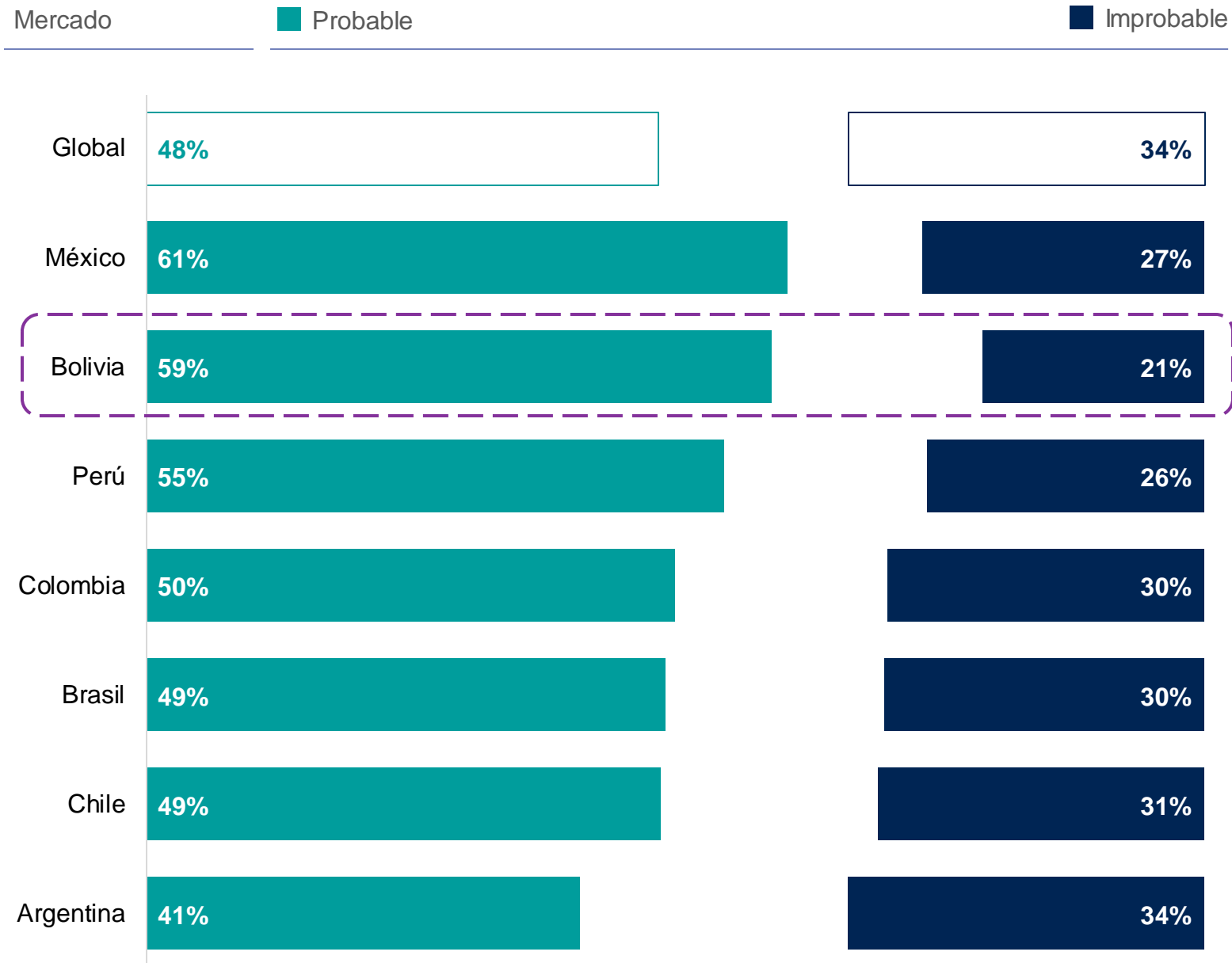
Improbable



Q.

Para cada una de las siguientes situaciones, dígame qué tan probable o improbable cree que ocurran...?

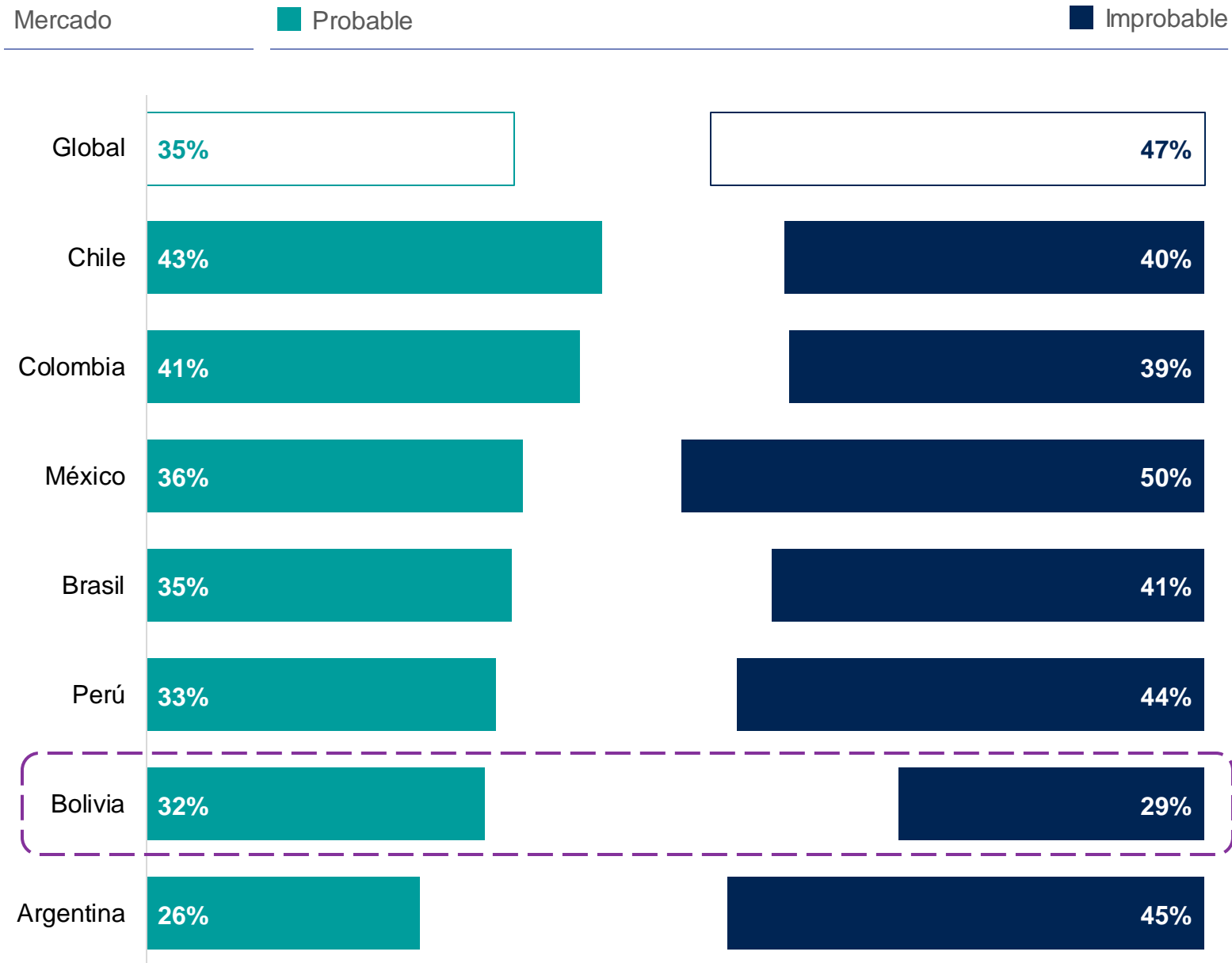
Habrá una nueva pandemia mundial causada por un nuevo virus



Q.

Para cada una de las siguientes situaciones, dígame qué tan probable o improbable cree que ocurran...?

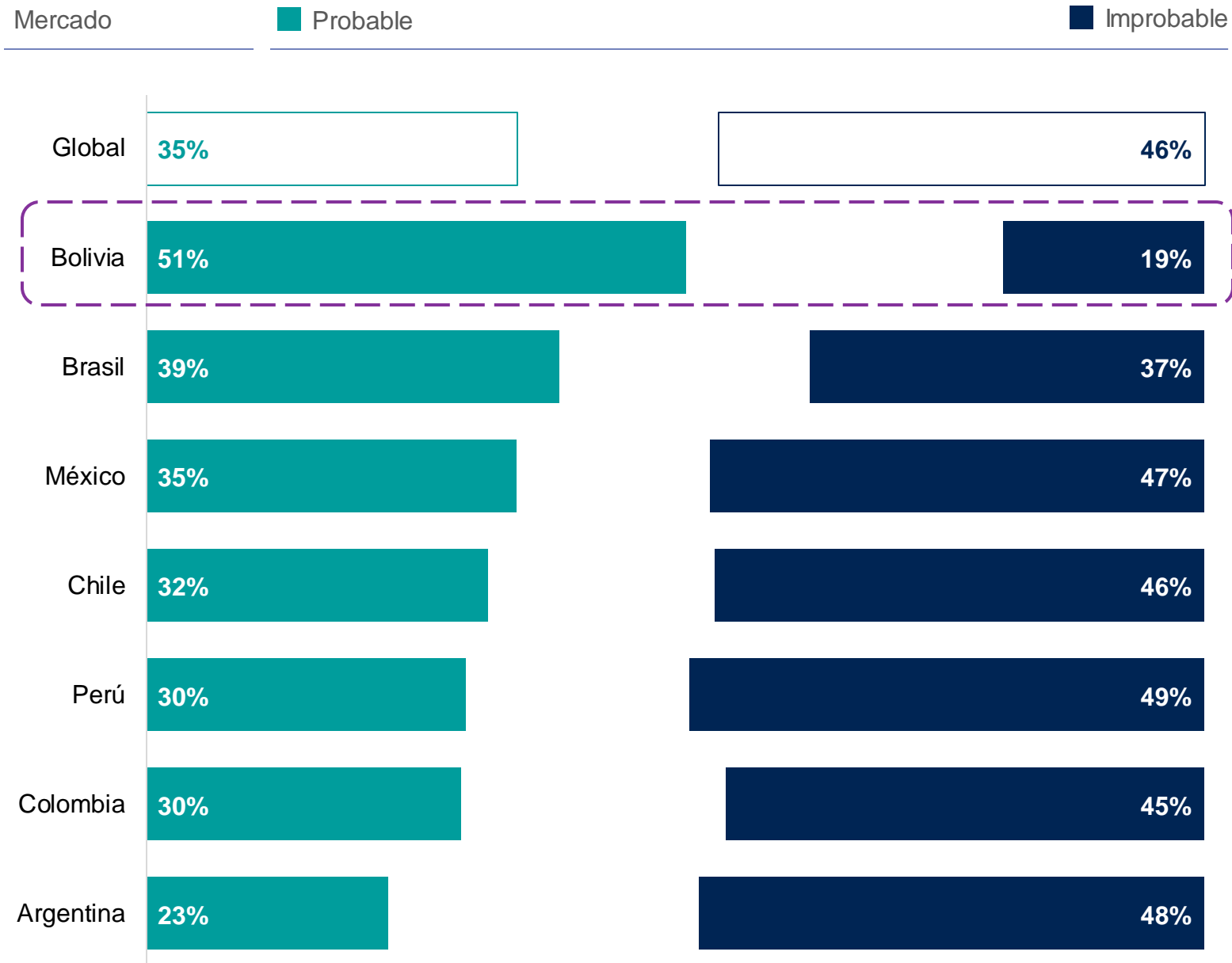
Donald Trump será reelegido como presidente de Estados Unidos



Q.

Para cada una de las siguientes situaciones, dígame qué tan probable o improbable cree que ocurran...?

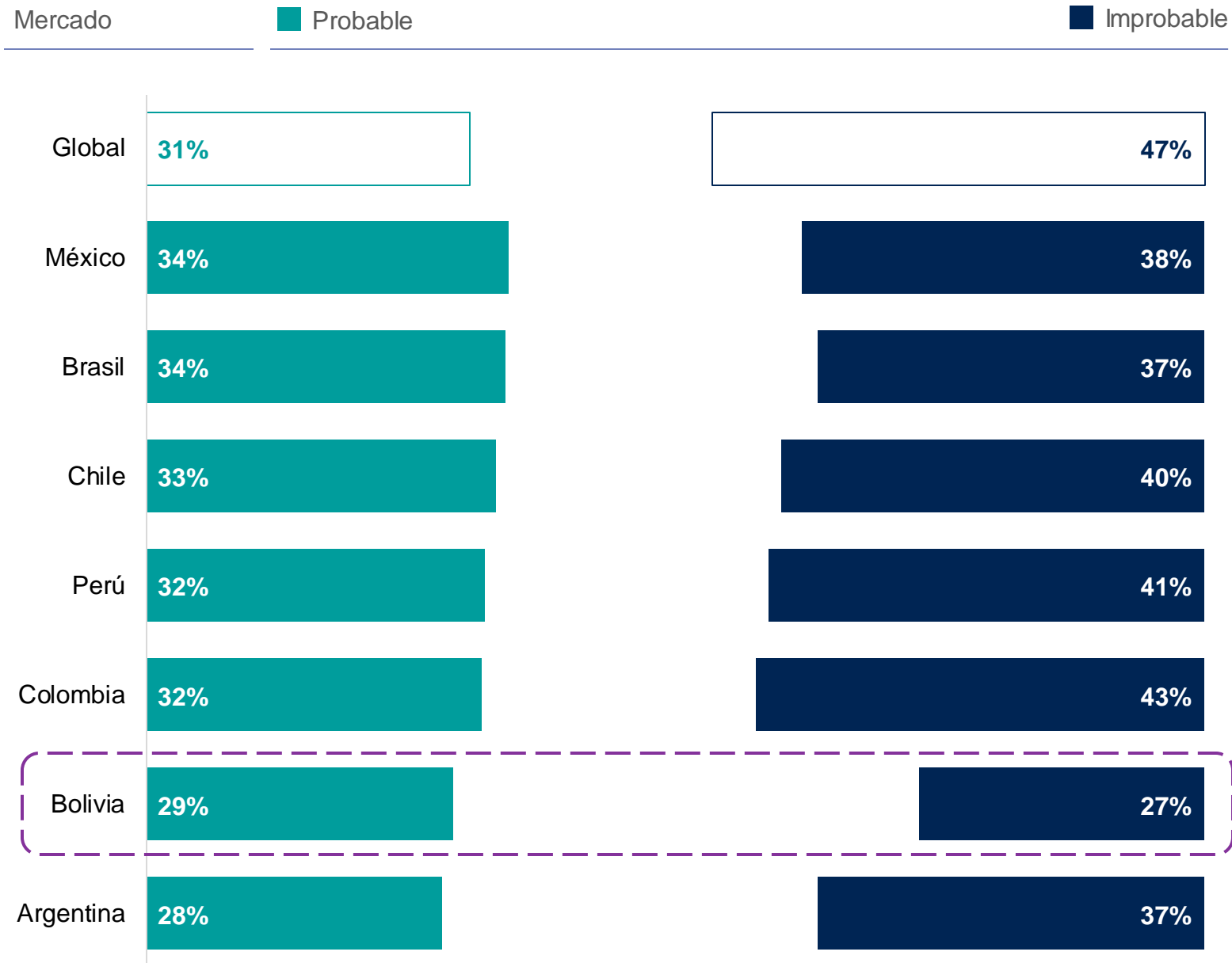
Un programa de Inteligencia Artificial malicioso que no se puede apagar causará importantes estragos en mi país



Q.

Para cada una de las siguientes situaciones, dígame qué tan probable o improbable cree que ocurran...?

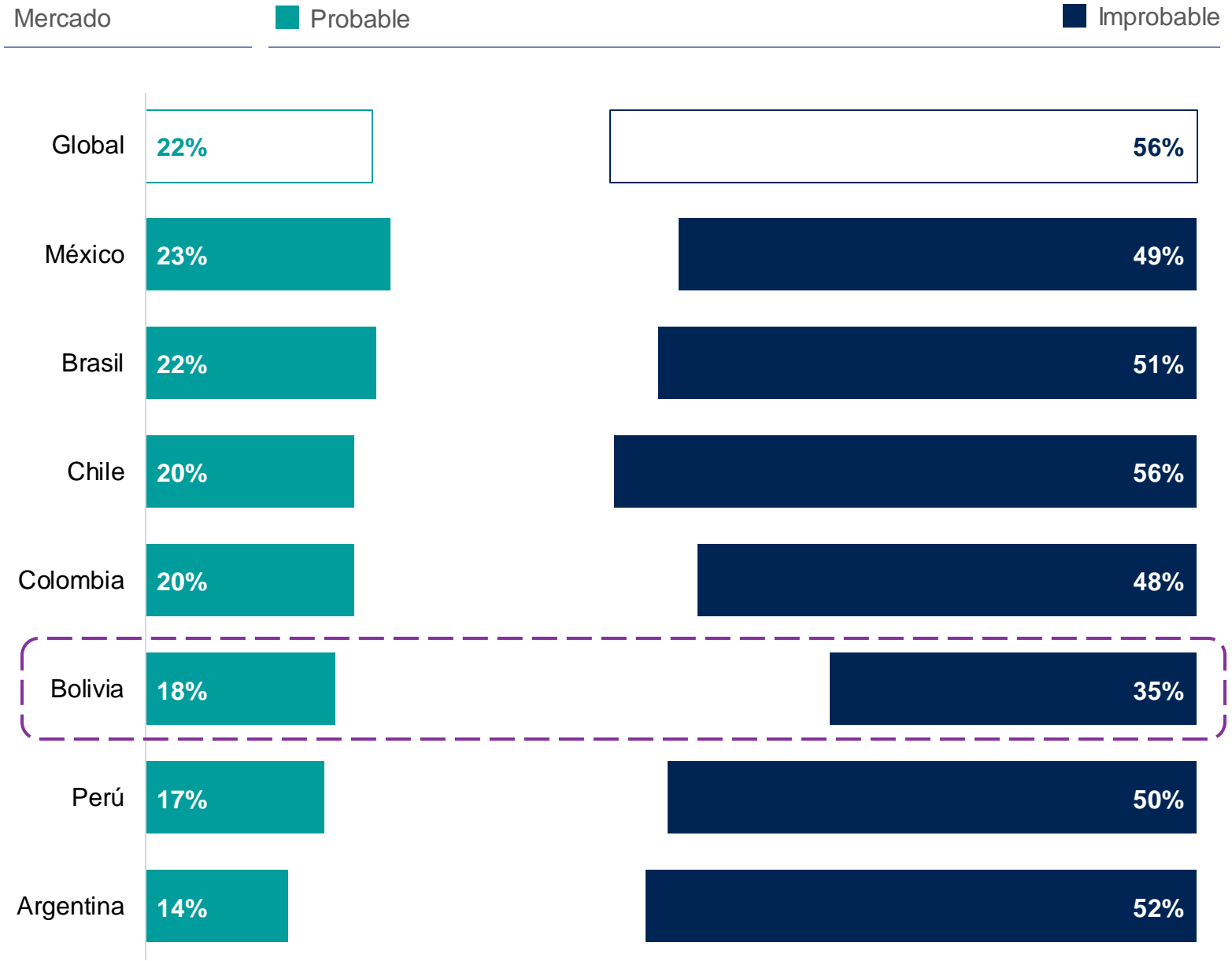
La guerra en Ucrania terminará en 2024



Q.

Para cada una de las siguientes situaciones, dígame qué tan probable o improbable cree que ocurran...?

Un asteroide chocará contra la Tierra





MEDIOAMBIENTE EN 2024



Q.

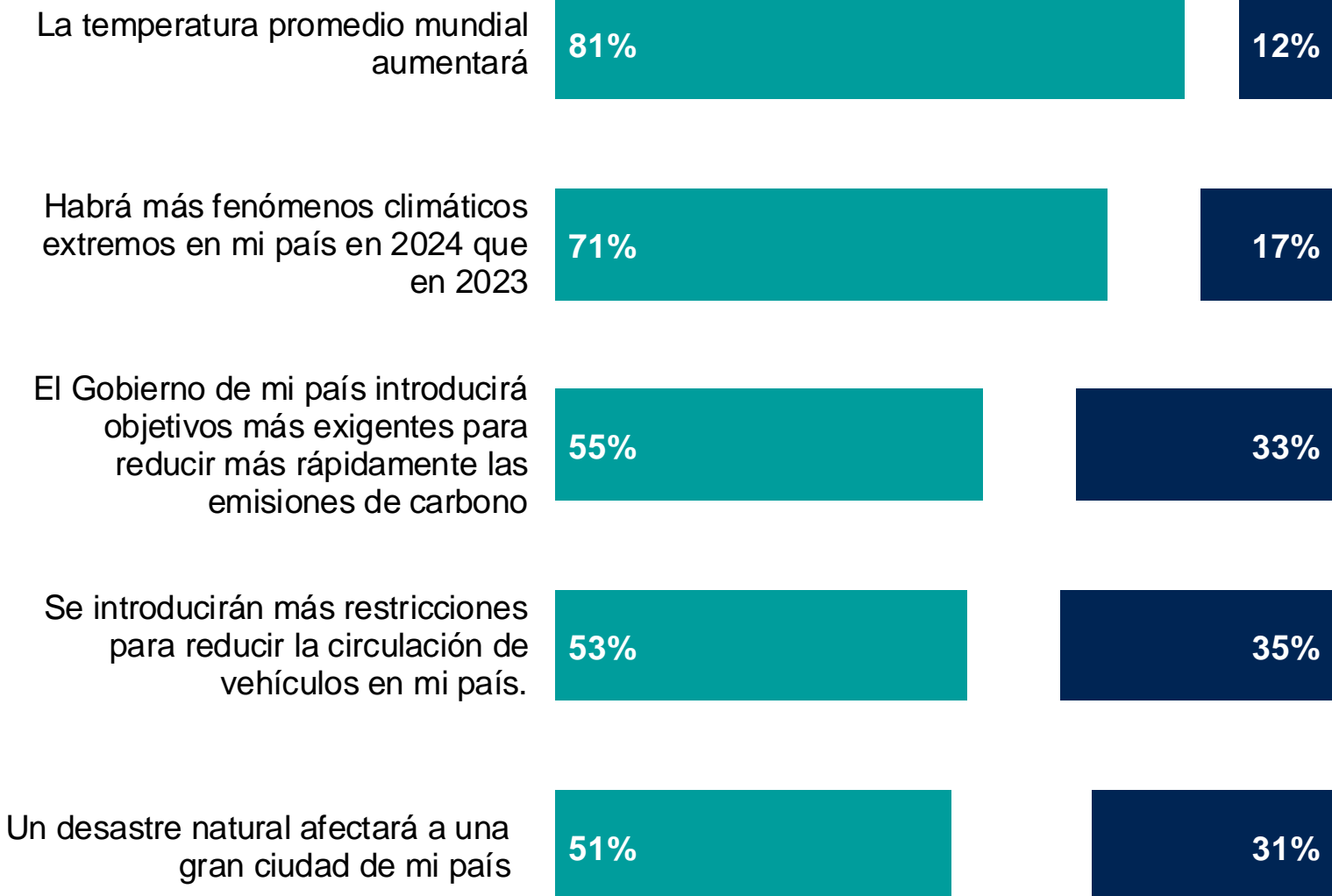
Medioambiente

Para cada una de las siguientes situaciones, dígame qué tan probable o improbable cree que ocurran...?

Promedios globales

■ Probable

■ Improbable



Q.

Para cada una de las siguientes situaciones, dígame qué tan probable o improbable cree que ocurran...?

La temperatura promedio mundial aumentará



Q.

Para cada una de las siguientes situaciones, dígame qué tan probable o improbable cree que ocurran...?

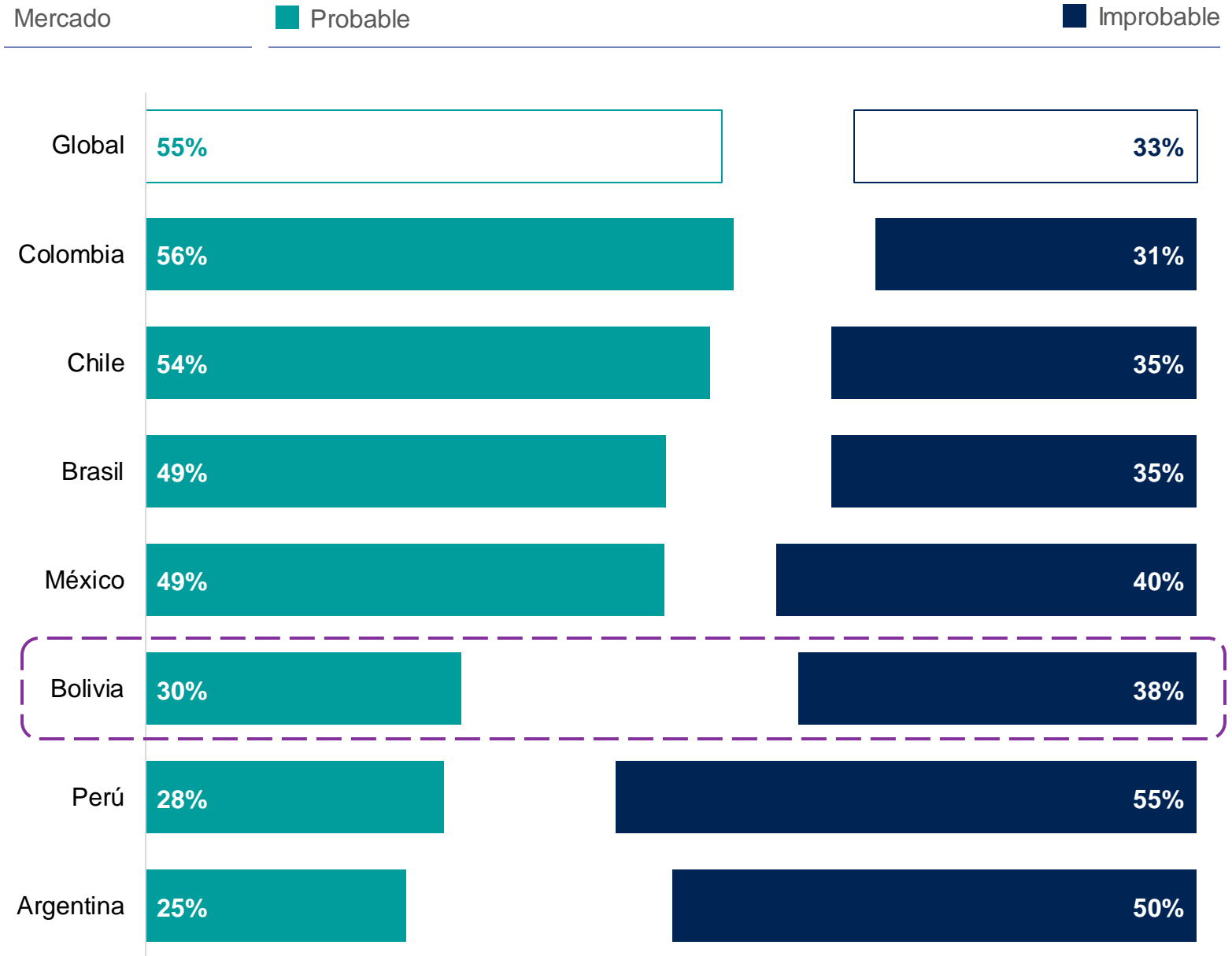
Habrán más fenómenos climáticos extremos en mi país en 2024 que en 2023



Q.

Para cada una de las siguientes situaciones, dígame qué tan probable o improbable cree que ocurran...?

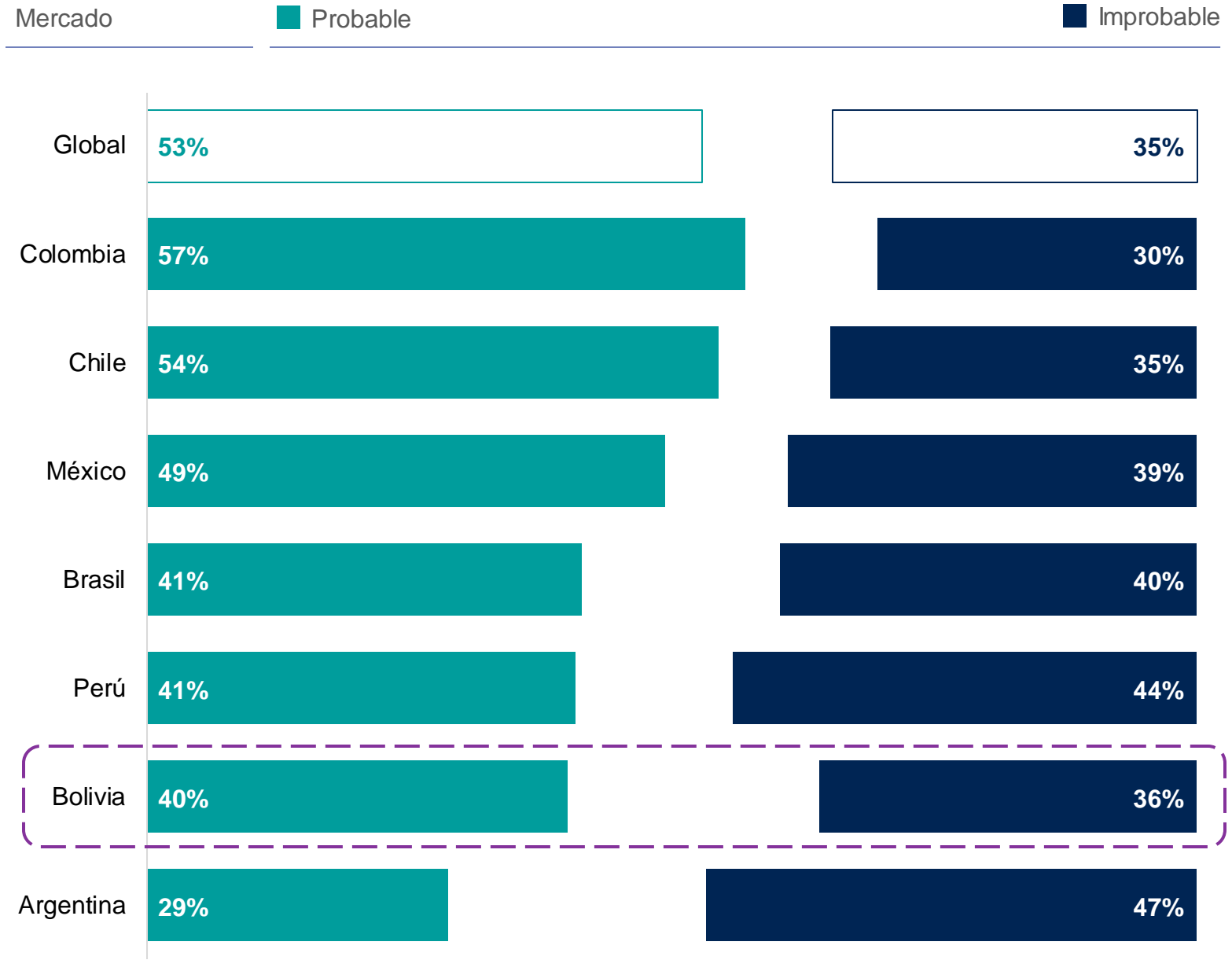
El Gobierno de mi país introducirá objetivos más exigentes para reducir más rápidamente las emisiones de carbono



Q.

Para cada una de las siguientes situaciones, dígame qué tan probable o improbable cree que ocurran...?

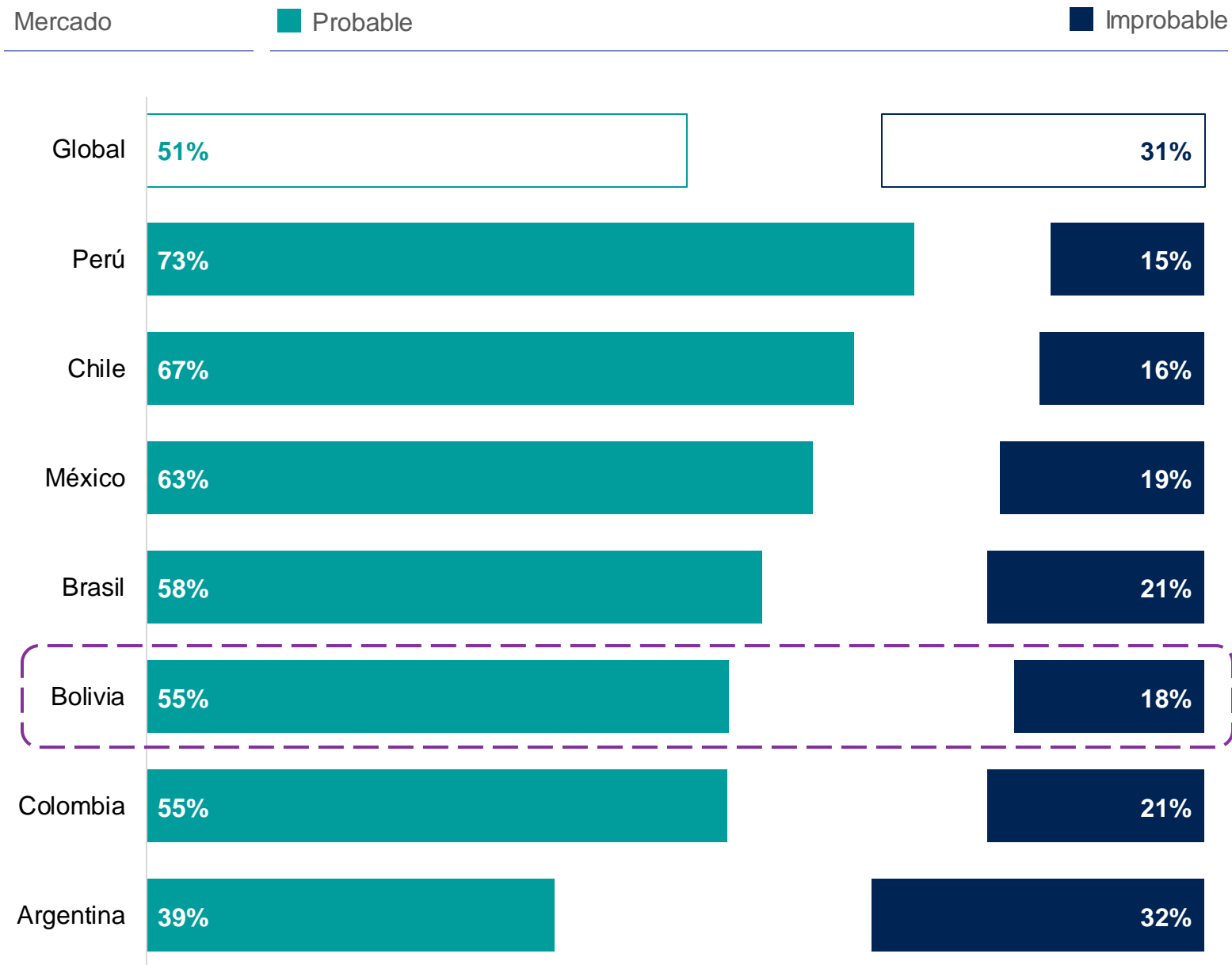
Se introducirán más restricciones para reducir la cantidad de personas que conducen sus automóviles en mi país



Q.

Para cada una de las siguientes situaciones, dígame qué tan probable o improbable cree que ocurran...?

Un desastre natural afectará a una gran ciudad de mi país



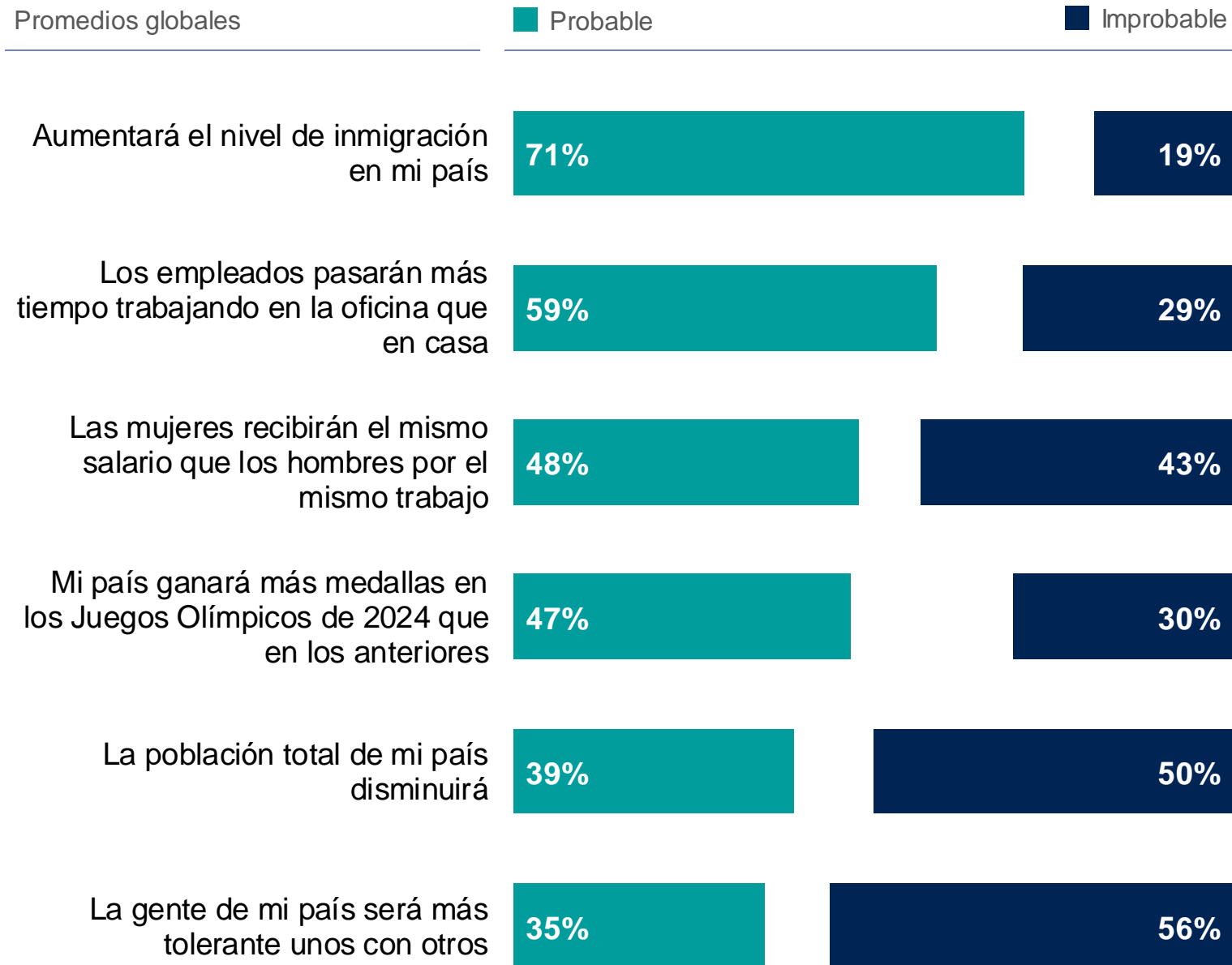
SOCIEDAD EN 2024



Q.

Sociedad

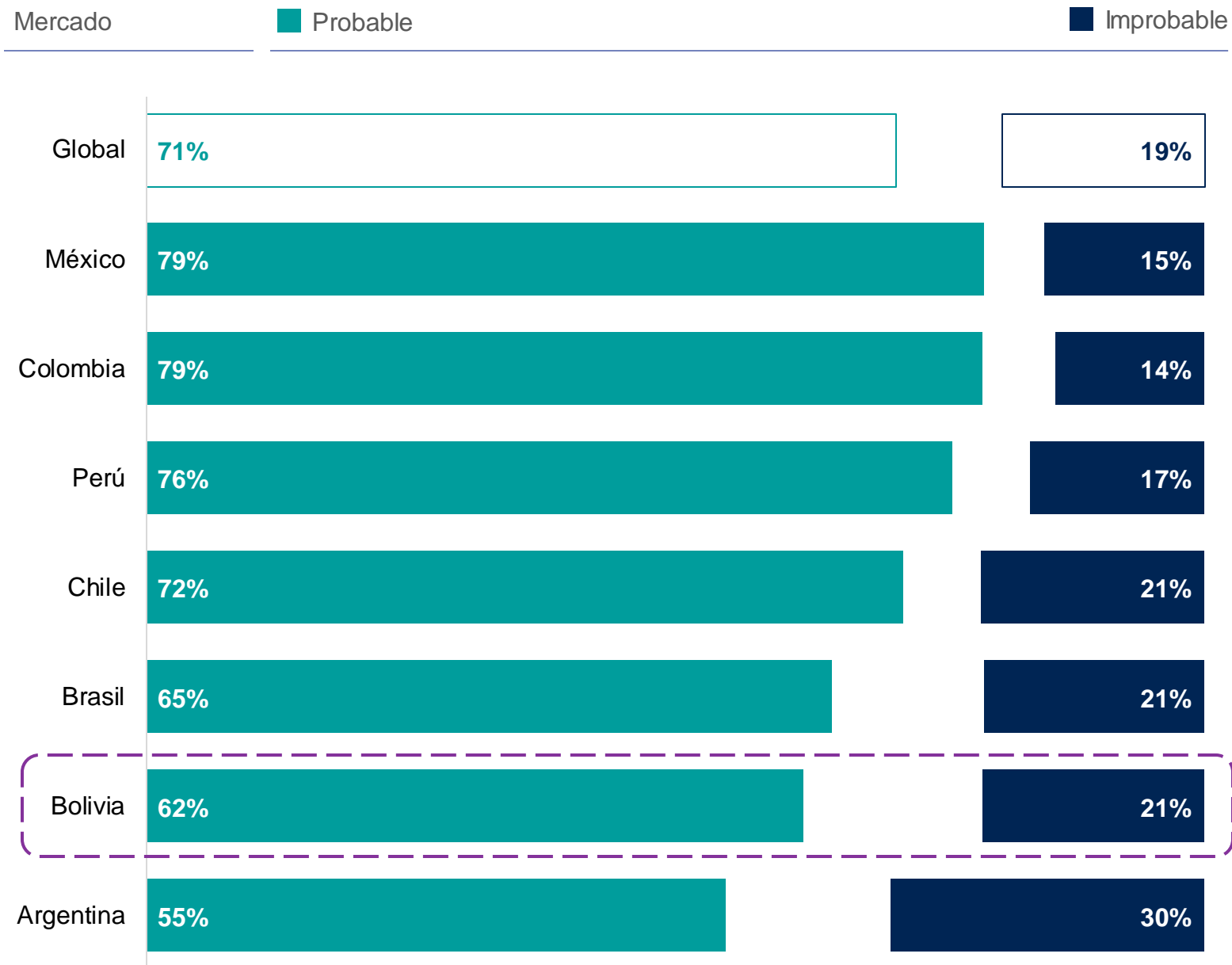
Para cada una de las siguientes situaciones, dígame qué tan probable o improbable cree que ocurran...?



Q.

Para cada una de las siguientes situaciones, dígame qué tan probable o improbable cree que ocurran...?

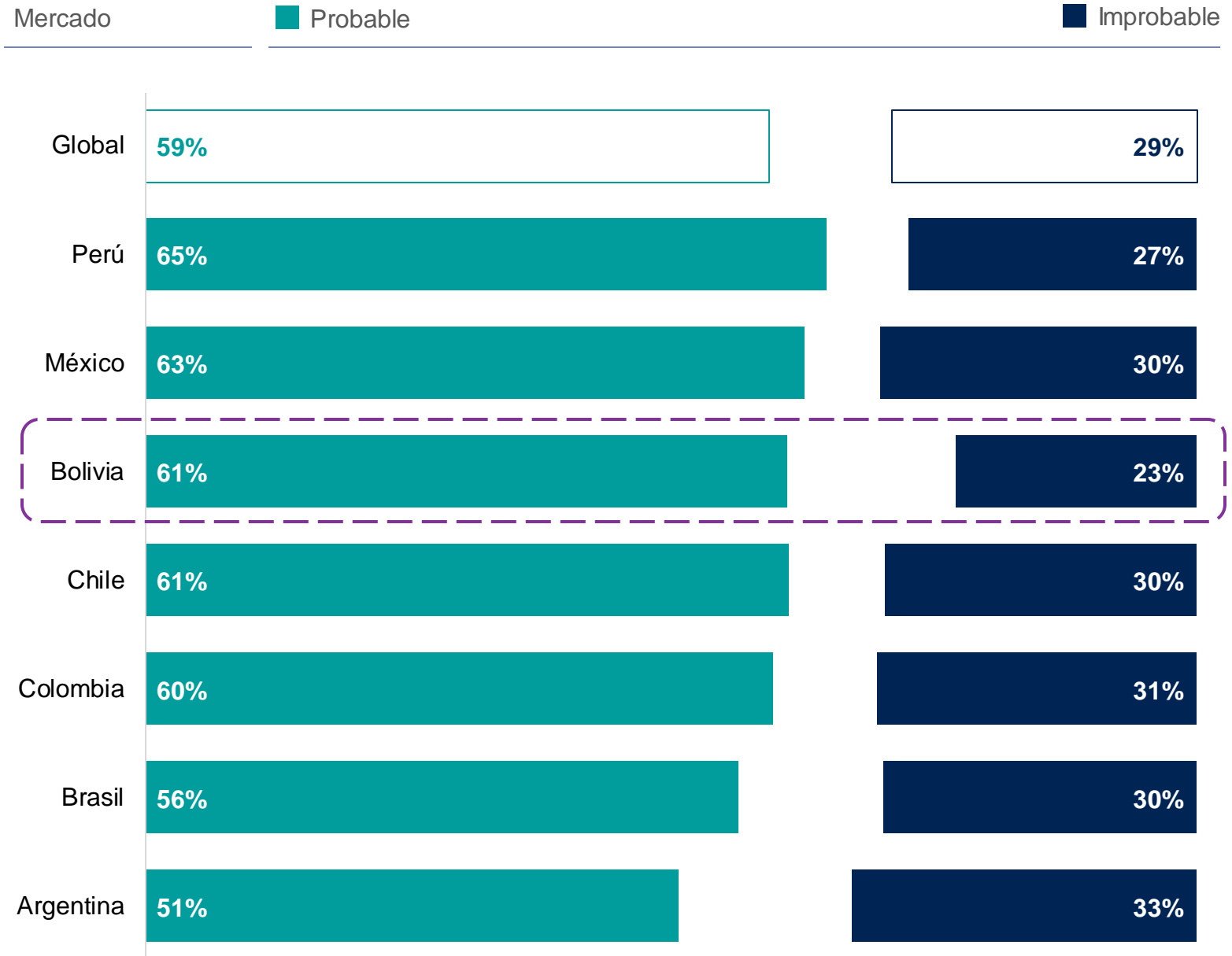
Aumentará el nivel de inmigración en mi país



Q.

Para cada una de las siguientes situaciones, dígame qué tan probable o improbable cree que ocurran...?

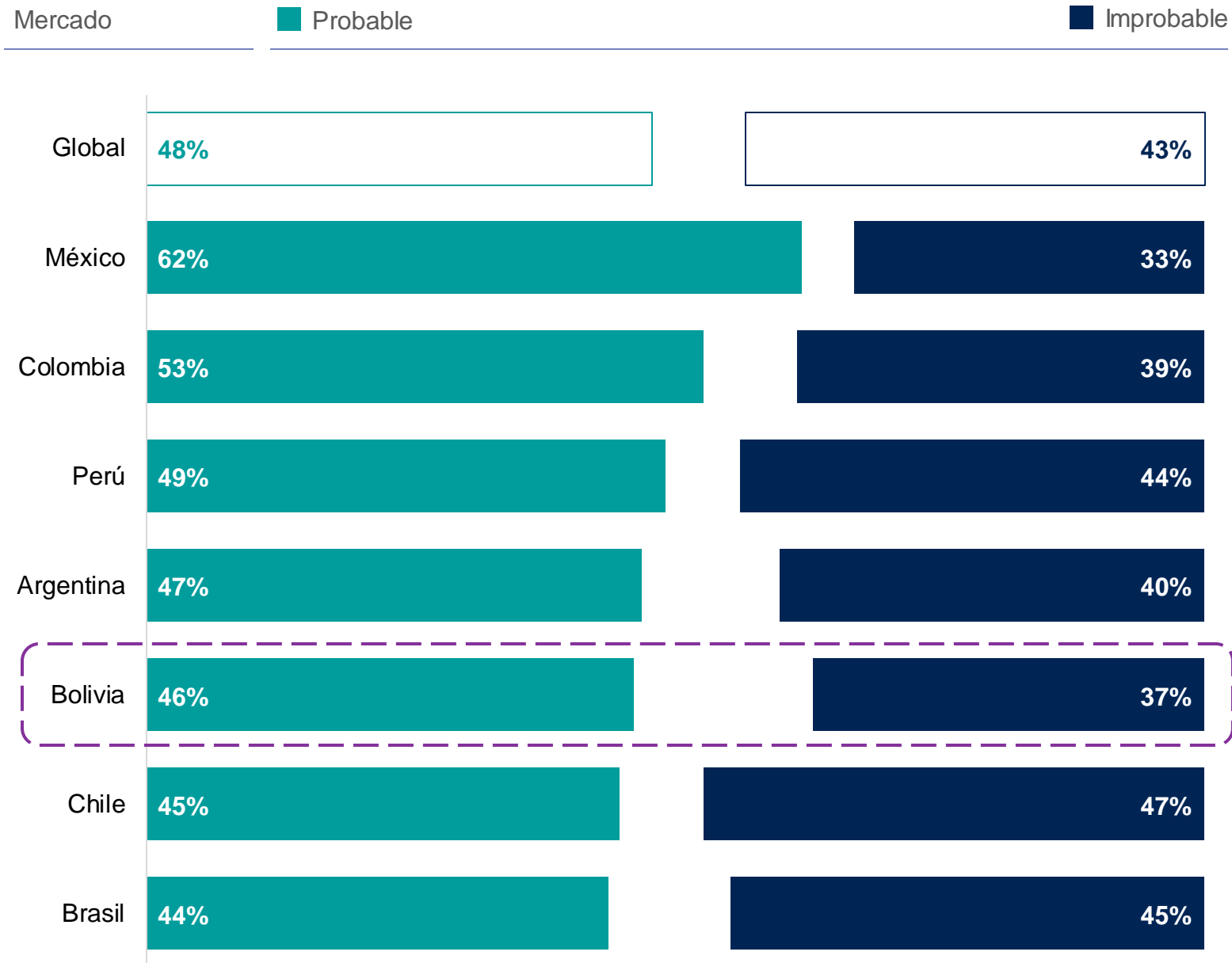
Los empleados pasarán más tiempo trabajando en la oficina que en casa



Q.

Para cada una de las siguientes situaciones, dígame qué tan probable o improbable cree que ocurran...?

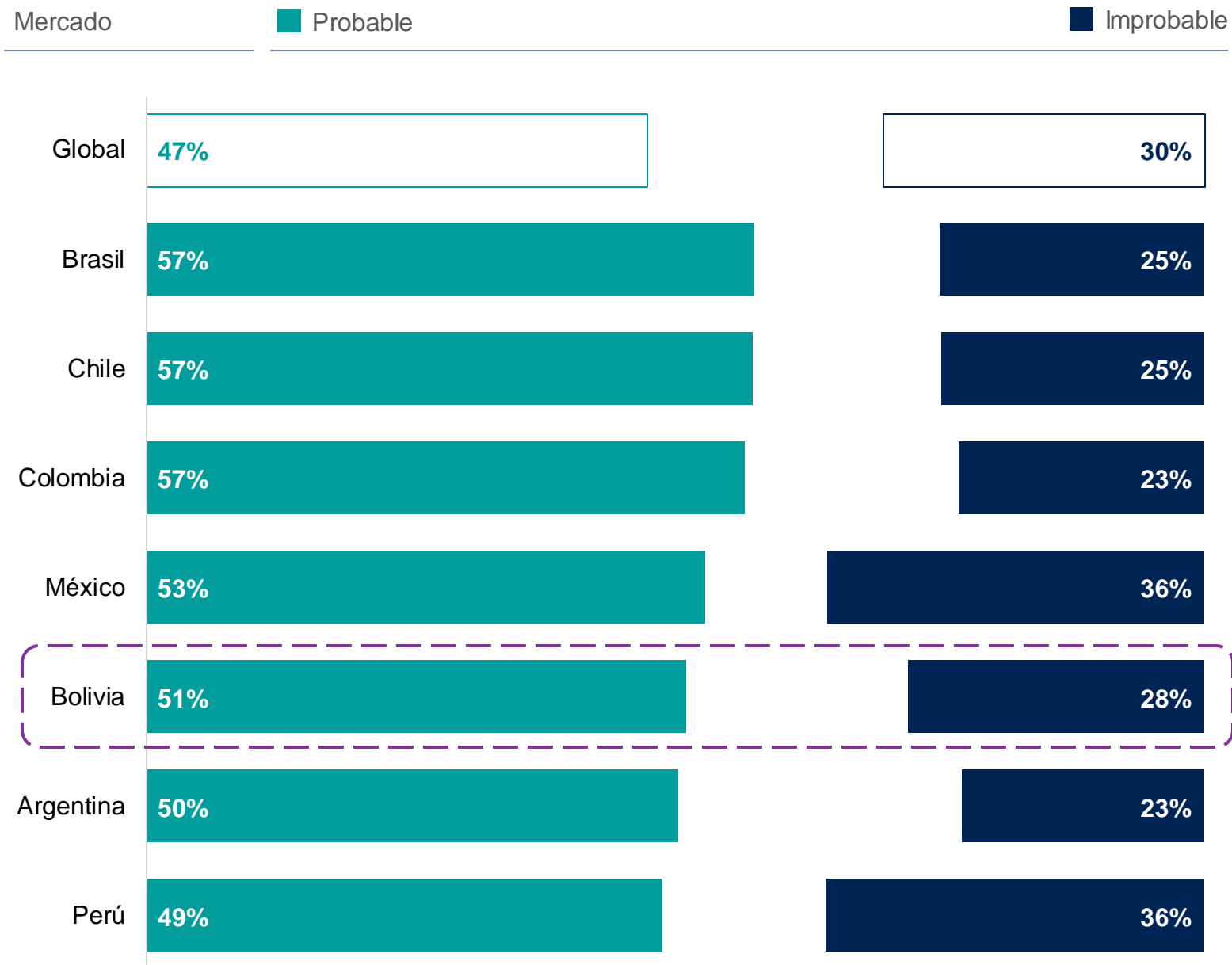
Las mujeres recibirán el mismo salario que los hombres por el mismo trabajo



Q.

Para cada una de las siguientes situaciones, dígame qué tan probable o improbable cree que ocurran...?

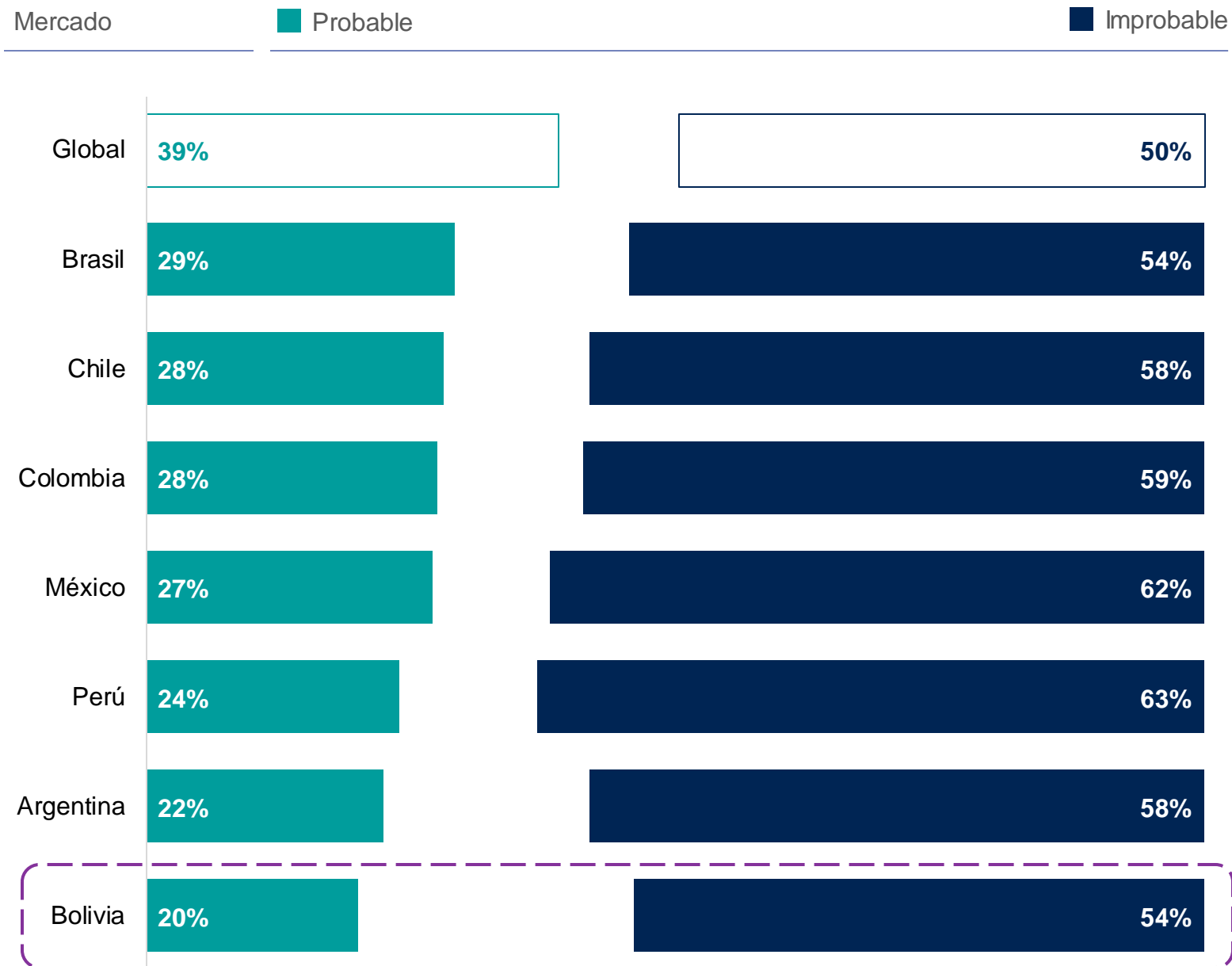
Mi país ganará más medallas en los Juegos Olímpicos de 2024 que en los anteriores



Q.

Para cada una de las siguientes situaciones, dígame qué tan probable o improbable cree que ocurran...?

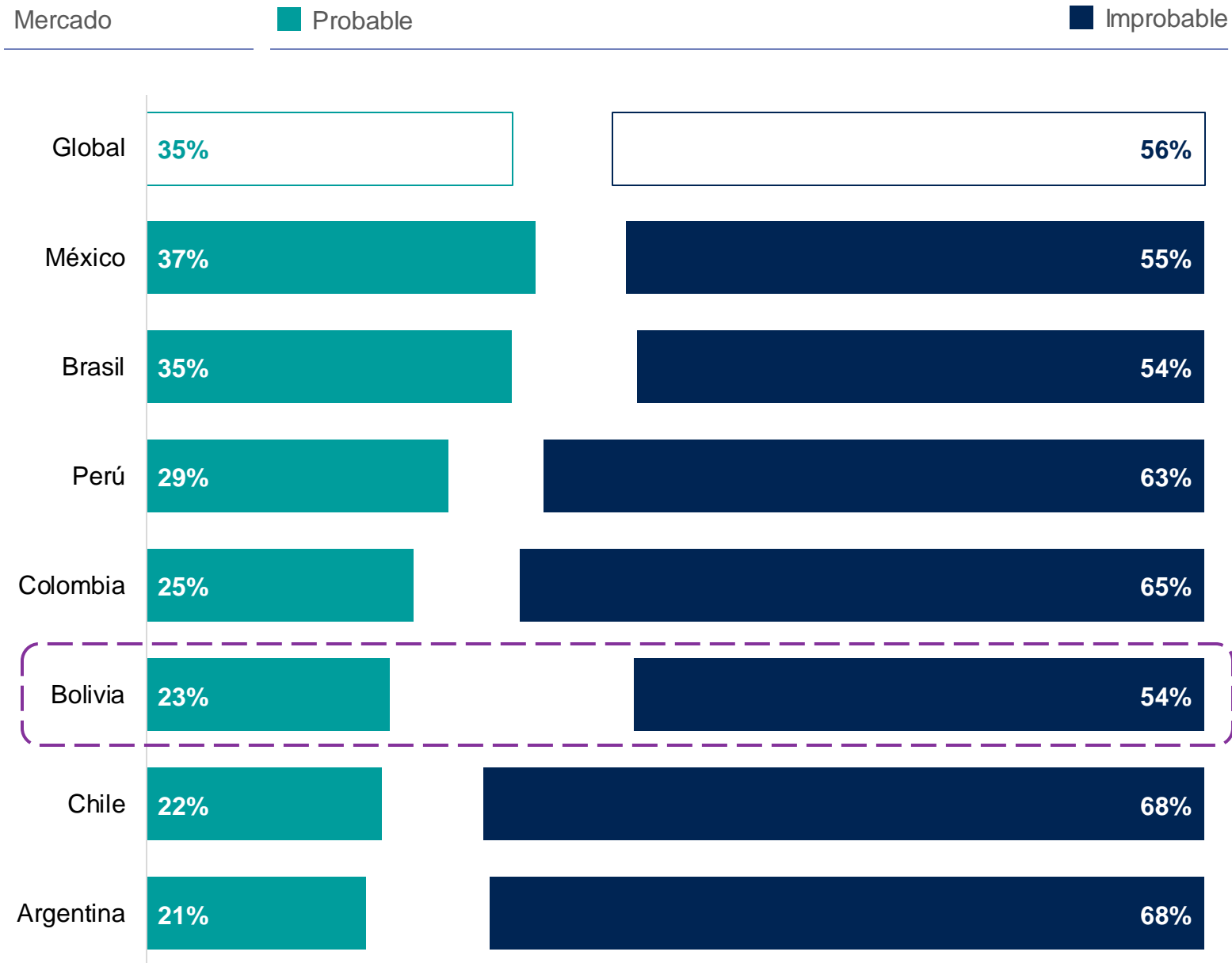
La población total de mi país disminuirá



Q.

Para cada una de las siguientes situaciones, dígame qué tan probable o improbable cree que ocurran...?

Las personas en mi país serán más tolerantes unos con otros



METODOLOGÍA





Metodología

Estos son los resultados de una encuesta realizada en 34 países por Ipsos en su plataforma online Global Advisor y, en la India, en su plataforma IndiaBus, entre el viernes 20 de octubre y el viernes 3 de noviembre de 2023.

Para esta encuesta, Ipsos entrevistó a un total de 25.292 adultos mayores de 18 años en la India, de 18 a 74 años en Canadá, Estados Unidos, Malasia, Nueva Zelanda, Sudáfrica y Turquía, de 20 a 74 años en Tailandia, de 21 a 74 años en Indonesia y Singapur, y de 16 a 74 años en el resto de países.

La muestra consta de aproximadamente 1.000 individuos en Alemania, Australia, Brasil, Canadá, China continental, Corea del Sur, España, Estados Unidos, Filipinas, Francia, Gran Bretaña, Italia, Japón, Nueva Zelanda y 500 individuos en Argentina, Bélgica, Chile, Colombia, Corea del Sur, Hungría, Indonesia, Malasia, México, Países Bajos, Perú, Polonia, Rumanía, Singapur, Sudáfrica, Suecia, Suiza, Tailandia y Turquía. La muestra de la India consta de aproximadamente 2.200 personas, de las cuales unas 1.800 fueron entrevistadas cara a cara y 400 por Internet.

Las muestras de Alemania, Argentina, Australia, Bélgica, Canadá, Corea del Sur, España, Estados Unidos, Francia, Gran Bretaña, Hungría, Italia, Japón, Países Bajos, Polonia, Rumanía, Suecia y Suiza pueden considerarse representativas de la población adulta general menor de 75 años. Las muestras de Brasil, Chile, China continental, Colombia, Indonesia, Malasia, México, Nueva Zelanda, Perú, Filipinas, Portugal, Singapur, Sudáfrica, Tailandia y Turquía son más urbanas, más educadas y/o más acomodadas que la población general. Los resultados de las encuestas de estos países deben considerarse un reflejo de las opiniones del segmento más "conectado" de su población.

La muestra de la India representa a un amplio subconjunto de su población urbana: las clases socioeconómicas A, B y C en las metrópolis y las clases urbanas de nivel 1-3 en las cuatro zonas.

Los datos se ponderan para que la composición de la muestra de cada país refleje lo mejor posible el perfil demográfico de la población adulta según los datos del censo más reciente.

"La media global de los países" refleja el resultado medio de todos los países y mercados en los que se ha realizado la encuesta. No se ha ajustado al tamaño de la población de cada país o mercado y no pretende sugerir un resultado total.

Cuando los porcentajes no suman 100 o la "diferencia" parece ser +/- 1 punto porcentual más/menos que el resultado real, puede deberse al redondeo, a respuestas múltiples o a la exclusión de respuestas "no sabe" o no declaradas.

La precisión de las encuestas en línea de Ipsos se calcula utilizando un intervalo de credibilidad con una encuesta en la que N=1.000 tiene una precisión de +/- 3,5 puntos porcentuales y en la que N=500 tiene una precisión de +/- 5,0 puntos porcentuales. Para más información sobre el uso de los intervalos de credibilidad por parte de Ipsos, visite el sitio web de Ipsos.

La publicación de estos resultados se ajusta a las normas y reglamentos locales..

FICHA TÉCNICA BOLIVIA



Universo:

Hombres y mujeres mayores de 18 años con conexión a Internet ya sea mediante computadora, Tablet o celular.



Ámbito Geográfico:

Ciudades del Eje Troncal: La Paz, El Alto, Cochabamba, Santa Cruz



Periodo del trabajo de campo:


Del 6 al 14 de noviembre de 2023



Técnica de recolección de información:

Encuestas online autoadministradas, a través de conexiones fijas de internet, redes sociales y conexiones móviles.

A principios del 2023 la penetración de internet en Bolivia superaba el 65%; los usuarios de redes sociales eran más de 7.5 millones y las conexiones celulares equivalían al 106.7% de la población total.



Tamaño de la muestra:

400 casos

El diseño y tamaño muestral permiten observar los resultados con un margen de error referencial de +/- 4,9

No se puede asociar ningún margen de error a una muestra online por autoselección. Sin embargo, asumiendo aleatoriedad se estima el error mencionado.

¿QUIÉNES SOMOS?

Ipsos CIESMORI es la empresa de Investigación de Mercados e *insights* más importante de Bolivia. Resultado de la unión de las empresas más grandes de Bolivia con la global Ipsos, consolida en el mercado nacional más de 50 años de experiencia y cuenta con un equipo multidisciplinario, capaz de comprender las necesidades de información y plantear metodologías de clase mundial y técnicas acordes a la realidad nacional para ayudar a tomar decisiones acertadas.

Nuestro plantel técnico y operativo ha desarrollado múltiples habilidades para convertir *insights* poderosos en acciones basados en las opiniones y motivaciones de ciudadanos, consumidores, pacientes, clientes o colaboradores de empresas.

“Game Changers” (Cambiamos el juego) – nuestro lema – resumen nuestra ambición de ayudar a todos nuestros clientes a navegar con mayor facilidad en un mundo profundamente cambiante.

www.ipsosciesmori.com

IPSOS CIESMORI



Nº 1
en Bolivia



Juntos contamos con más
de 50 años de experiencia



Excelente equipo
multidisciplinario



Metodologías propias
desarrolladas



Acceso a metodologías
globales



Cobertura nacional de
operaciones



Comprensión de la
realidad local



Contactos
internacionales

¿QUIERES SABER MÁS?

Si requiere información desagregada puede comunicarse con nosotros

LUIS GARAY

Chief Account Officer

luis.garay@ipsos.com



HUGO GALVEZ

Chief Research Officer

hugo.galvez@ipsosciesmori.com



DANIEL LOZA

Researcher

daniel.loza@ipsosciesmori.com



THANK

YOU

GAME CHANGERS

