

ÍNDICE IPSOS DE CONFIABILIDAD GLOBAL 2023

¿En quién confía el mundo?

Edición Bolivia
Ciudades del Eje Troncal

Octubre 2023

© 2023 IPSOS CIESMORI. Todos los derechos reservados. Contiene información confidencial y de propiedad intelectual y no debe ser publicada o reproducida sin el consentimiento escrito de IPSOS CIESMORI.



GAME CHANGERS



CONTENIDOS



Este documento es interactivo,
haga clic en los enlaces para ir a
los hallazgos.

Introducción

[pg 3](#)



Índice Global

[pg 4](#)



Opinión sobre las profesiones

[pg 10](#)



INTRODUCCIÓN

Bienvenido a la edición 2023 del Índice de Confiabilidad Global de Ipsos.

El Índice analiza en qué medida los ciudadanos de 31 países confían o no en 18 grupos diferentes, como políticos, médicos y científicos. Los países que encabezan la lista son aquellos en los que la confianza en todas las profesiones es mayor que la desconfianza.

Las tablas de datos completas están disponibles previa petición.

Las ediciones anteriores pueden consultarse aquí:

- [2022 Ipsos Global Trustworthiness Index](#)
- [2021 Ipsos Global Trustworthiness Index](#)
- [2019 Ipsos Global Trustworthiness Index](#)



ÍNDICE GLOBAL



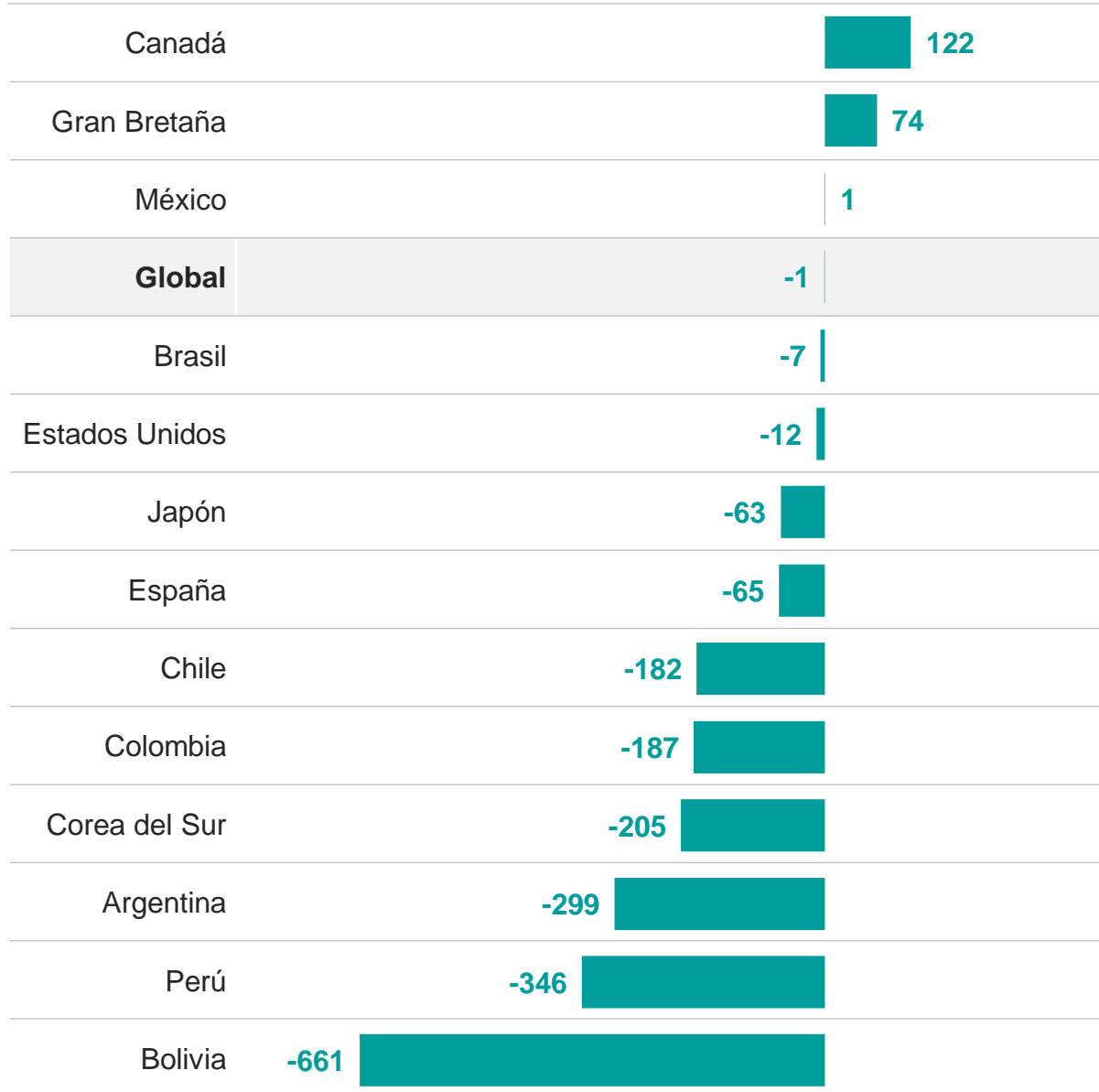


Índice de Confiabilidad Global 2023

Mira esta lista de diferentes tipos de personas. En general, ¿qué tan confiable cree que es cada uno de ellos en su país?

Utilice una escala del 1 al 5, donde 1 es muy confiable y 5 es nada confiable.

Suma de la confiabilidad neta (1-2, menos 4-5) en todas las profesiones



* Se muestran países de LATAM y otros relevantes

- El Índice de Confiabilidad de Profesiones es un indicador que se calcula considerando la confiabilidad neta de todas las profesiones evaluadas.
- Los países en que la confianza en los profesionales es más alta, muestran índices positivos, como es el caso de Canadá o Gran Bretaña. Mientras que, en los países en que la confianza en los profesionistas tiende a ser más baja se expresa con índices negativos, como es el caso de Bolivia o Perú.
- En Bolivia la confianza general en los diferentes sectores profesionales es significativamente más baja comparada con sus vecinos más cercanos.



Confiabilidad Global Ranking 2023

Mira esta lista de diferentes tipos de personas. En general, ¿qué tan confiable cree que es cada uno de ellos en su país?

Utilice una escala del 1 al 5, donde 1 es muy confiable y 5 es nada confiable.





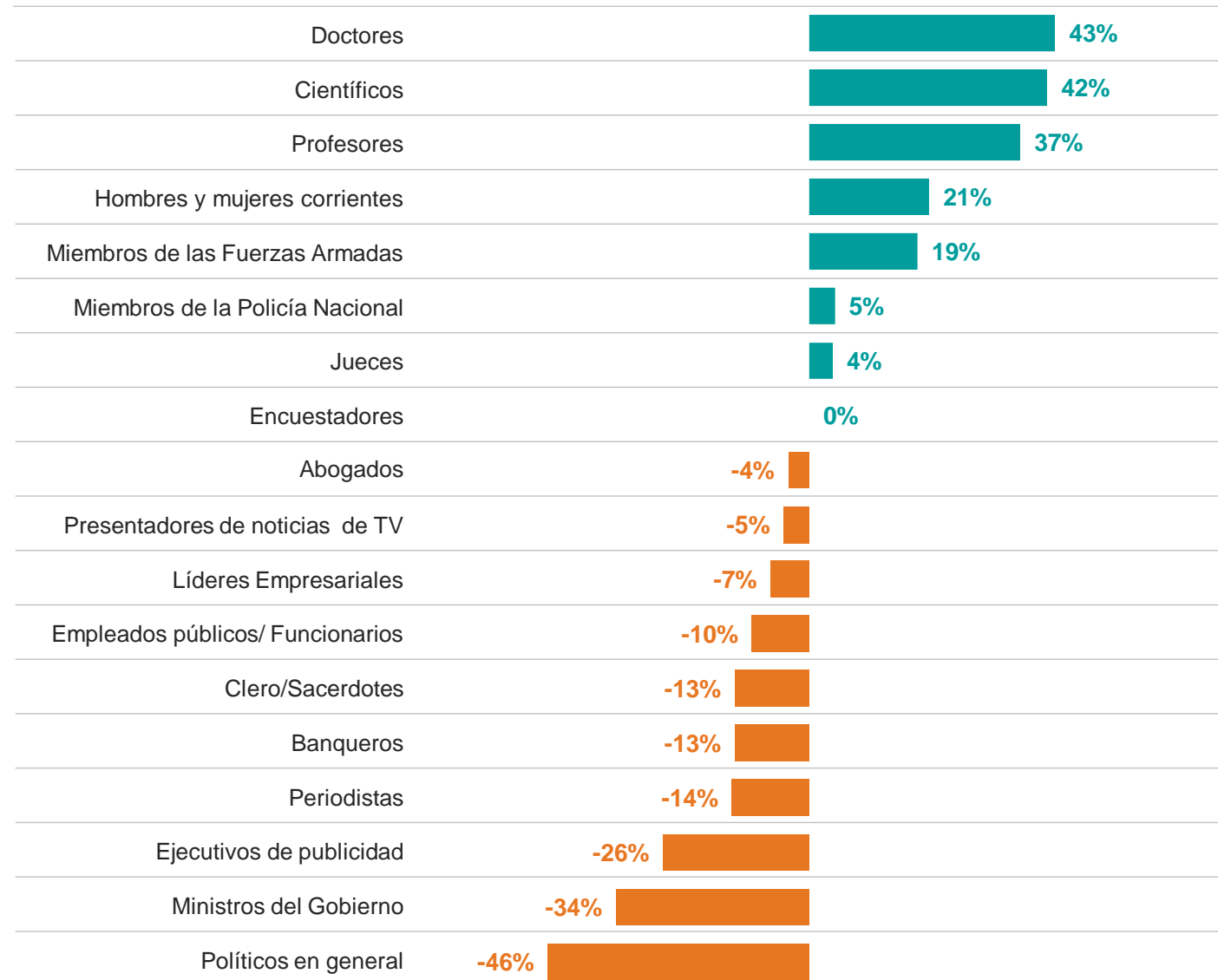
Índice de Confiabilidad Global 2023 **Confianza Neta**

Mira esta lista de diferentes tipos de personas. En general, ¿qué tan confiable cree que es cada uno de ellos en su país?

Utilice una escala del 1 al 5, donde 1 es muy confiable y 5 es nada confiable.

Confianza neta

(% 1-2 de cinco, menos % 4-5 de cinco)



Confiabilidad 2023 Todas las profesiones y mercados

- #1 más confiable
- #2 más confiable
- #3 más confiable

	ARGENTINA	BOLIVIA	BRASIL	CANADÁ	CHILE	COLOMBIA	COREA DEL SUR	ESPAÑA	ESTADOS UNIDOS	GRAN BRETAÑA	JAPÓN	MÉXICO	PERÚ
Doctores	68%	37%	56%	64%	56%	58%	38%	68%	56%	62%	44%	66%	50%
Científicos	71%	32%	59%	59%	61%	59%	52%	71%	52%	59%	39%	61%	51%
Profesores	59%	44%	64%	57%	64%	58%	34%	61%	58%	54%	20%	58%	41%
Miembros de las Fuerzas Armadas	35%	16%	34%	51%	33%	33%	26%	46%	52%	52%	35%	43%	31%
Hombres y mujeres comunes	49%	25%	42%	41%	48%	45%	27%	43%	41%	41%	20%	53%	42%
Miembros de la Policía Nacional	25%	8%	33%	43%	40%	23%	20%	49%	38%	37%	35%	19%	19%
Jueces	13%	7%	30%	44%	14%	23%	21%	34%	33%	44%	37%	31%	14%
Abogados	18%	10%	29%	27%	21%	19%	22%	31%	22%	33%	30%	29%	18%
Presentadores de noticias de televisión	15%	23%	30%	28%	23%	21%	24%	24%	24%	34%	22%	27%	17%
Encuestadores	31%	24%	40%	20%	36%	34%	15%	28%	19%	18%	15%	40%	28%
Clero/Sacerdotes	13%	15%	27%	25%	14%	26%	37%	16%	34%	32%	18%	28%	23%
Líderes Empresariales	18%	25%	26%	20%	20%	32%	18%	22%	21%	23%	16%	34%	28%
Empleados públicos/ Funcionarios	7%	8%	28%	29%	20%	16%	14%	27%	24%	31%	20%	18%	12%
Banqueros	19%	14%	19%	27%	18%	18%	29%	14%	28%	23%	18%	30%	20%
Periodistas	18%	24%	34%	29%	22%	24%	15%	20%	28%	18%	17%	31%	20%
Ministros del Gobierno	10%	8%	20%	17%	18%	13%	13%	15%	16%	17%	11%	21%	10%
Ejecutivos de publicidad	15%	15%	25%	16%	19%	24%	9%	15%	15%	18%	12%	27%	19%
Políticos en general	6%	4%	15%	13%	10%	10%	8%	8%	13%	15%	10%	18%	9%



Confiabilidad 2023 Todas las profesiones y mercados

- #1 menos confiable
- #2 menos confiable
- #3 menos confiable

	ARGENTINA	BOLIVIA	BRASIL	CANADÁ	CHILE	COLOMBIA	COREA DEL SUR	ESPAÑA	ESTADOS UNIDOS	GRAN BRETAÑA	JAPÓN	MÉXICO	PERÚ
Políticos en general	79%	85%	66%	54%	73%	76%	70%	72%	63%	63%	56%	57%	77%
Ministros del Gobierno	76%	79%	55%	44%	56%	64%	56%	62%	49%	57%	48%	54%	71%
Ejecutivos de publicidad	47%	52%	34%	47%	46%	39%	53%	52%	46%	47%	35%	35%	41%
Clero/Sacerdotes	58%	63%	39%	37%	62%	45%	29%	61%	32%	32%	33%	47%	43%
Banqueros	48%	55%	49%	29%	45%	52%	19%	61%	29%	38%	30%	36%	47%
Periodistas	51%	42%	34%	28%	44%	43%	42%	44%	37%	50%	34%	32%	49%
Empleados públicos/ Funcionarios	72%	73%	35%	20%	46%	57%	37%	33%	40%	27%	27%	58%	70%
Abogados	44%	67%	34%	34%	42%	46%	35%	31%	39%	27%	18%	36%	51%
Presentadores de noticias de televisión	52%	44%	37%	27%	45%	47%	29%	40%	38%	25%	25%	39%	52%
Líderes Empresariales	47%	45%	35%	31%	48%	29%	38%	42%	36%	28%	25%	34%	37%
Miembros de la Policía Nacional	41%	76%	34%	25%	32%	45%	36%	23%	32%	31%	18%	53%	52%
Jueces	59%	82%	38%	18%	53%	46%	41%	31%	29%	18%	18%	43%	60%
Encuestadores	33%	47%	23%	25%	26%	31%	44%	31%	34%	29%	28%	24%	35%
Miembros de las Fuerzas Armadas	30%	62%	34%	15%	36%	34%	26%	24%	17%	16%	15%	27%	37%
Hombres y mujeres comunes	17%	36%	21%	13%	16%	18%	17%	14%	18%	12%	16%	15%	19%
Profesores	13%	27%	15%	14%	15%	16%	21%	12%	15%	13%	26%	13%	22%
Científicos	12%	32%	17%	13%	15%	17%	14%	11%	18%	12%	13%	16%	19%
Doctores	12%	33%	18%	12%	17%	17%	20%	12%	16%	12%	14%	12%	18%



OPINIÓN SOBRE LAS PROFESIONES

Puntuaciones por países
para las profesiones
clave



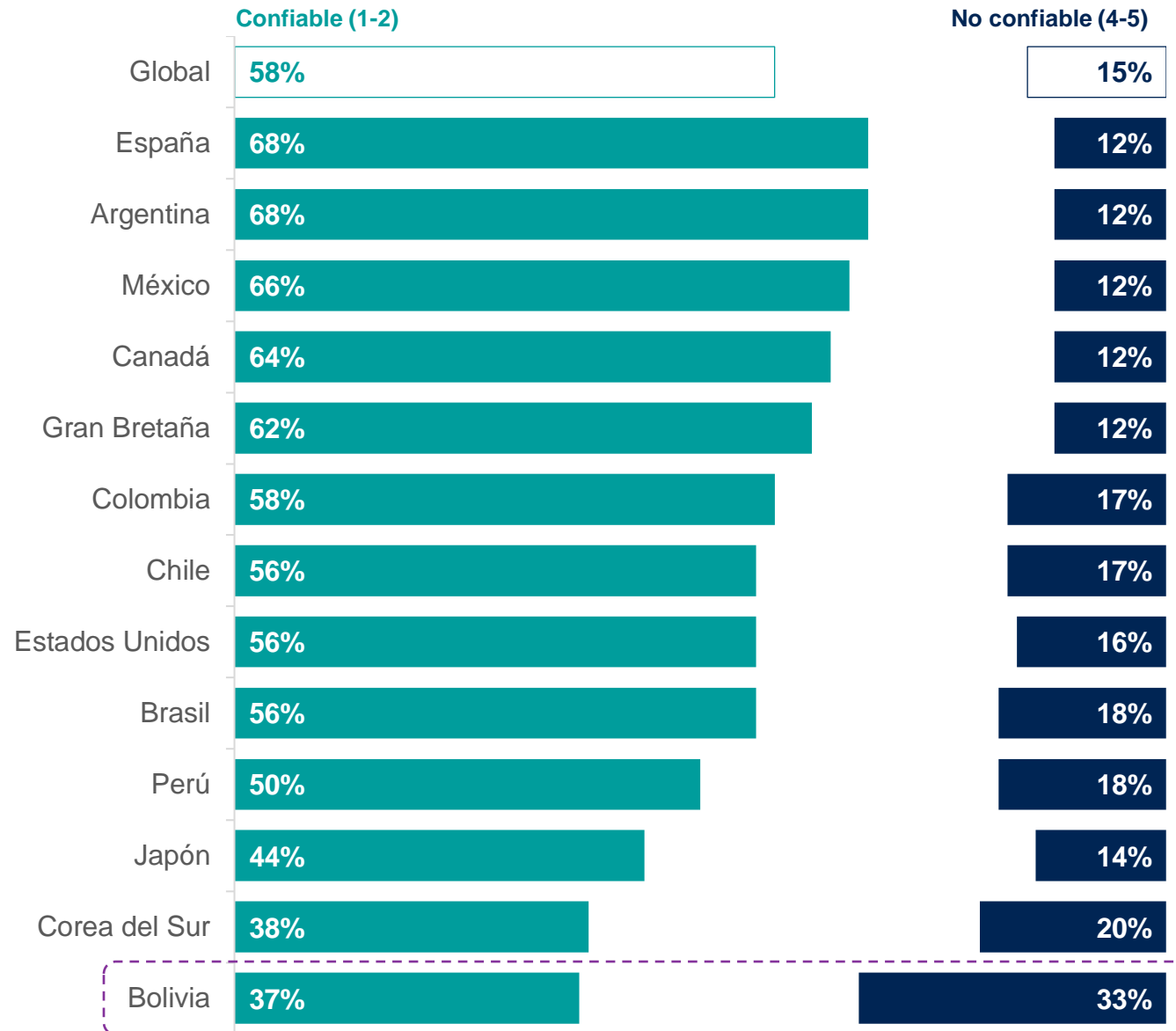


Confianza en los doctores por país

Mira esta lista de diferentes tipos de personas. En general, ¿qué tan confiable cree que es cada uno de ellos en su país?

Utilice una escala del 1 al 5, donde 1 es muy confiable y 5 es nada confiable.

Doctores



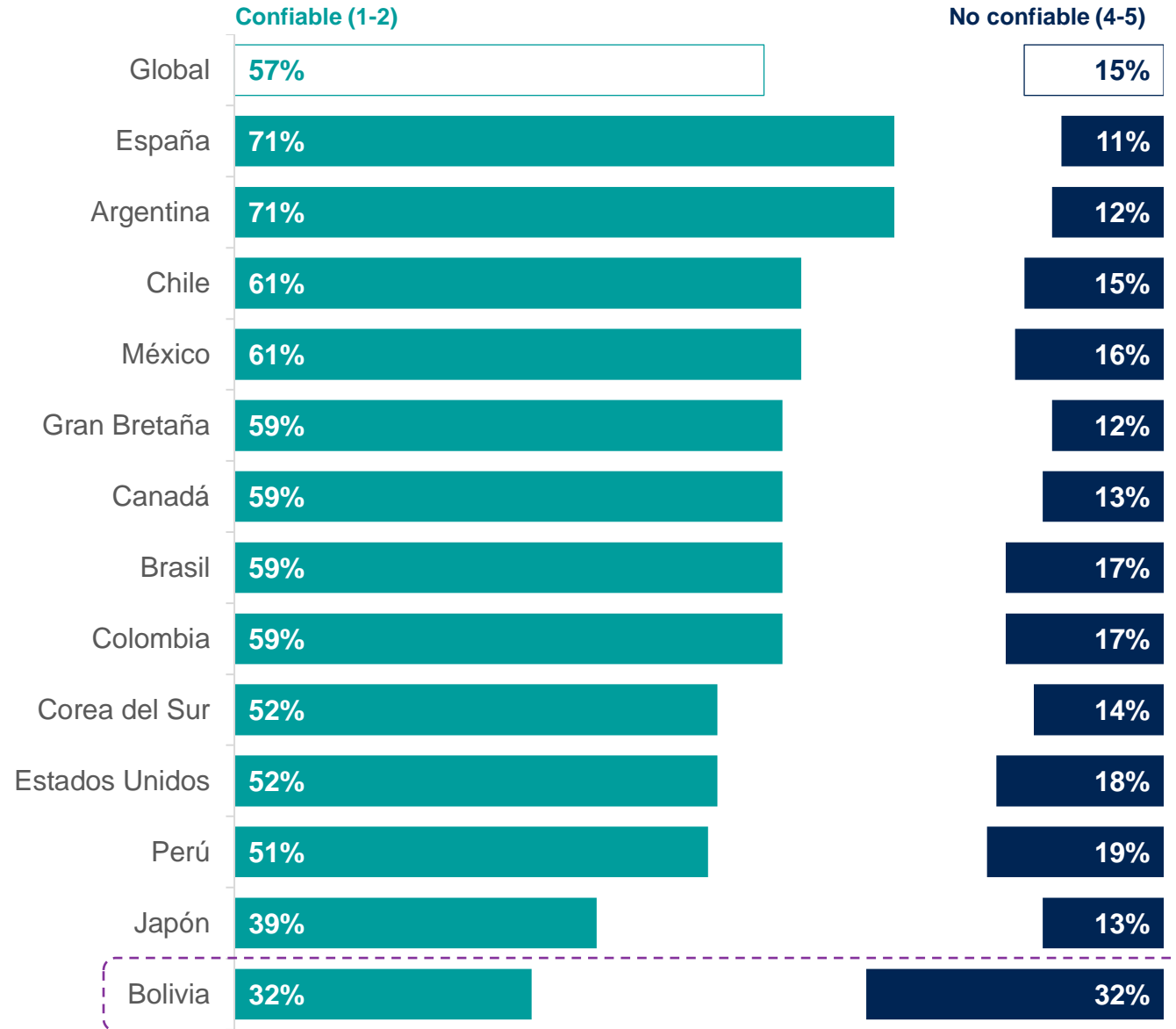


Confianza en los científicos por país

Mira esta lista de diferentes tipos de personas. En general, ¿qué tan confiable cree que es cada uno de ellos en su país?

Utilice una escala del 1 al 5, donde 1 es muy confiable y 5 es nada confiable.

Científicos



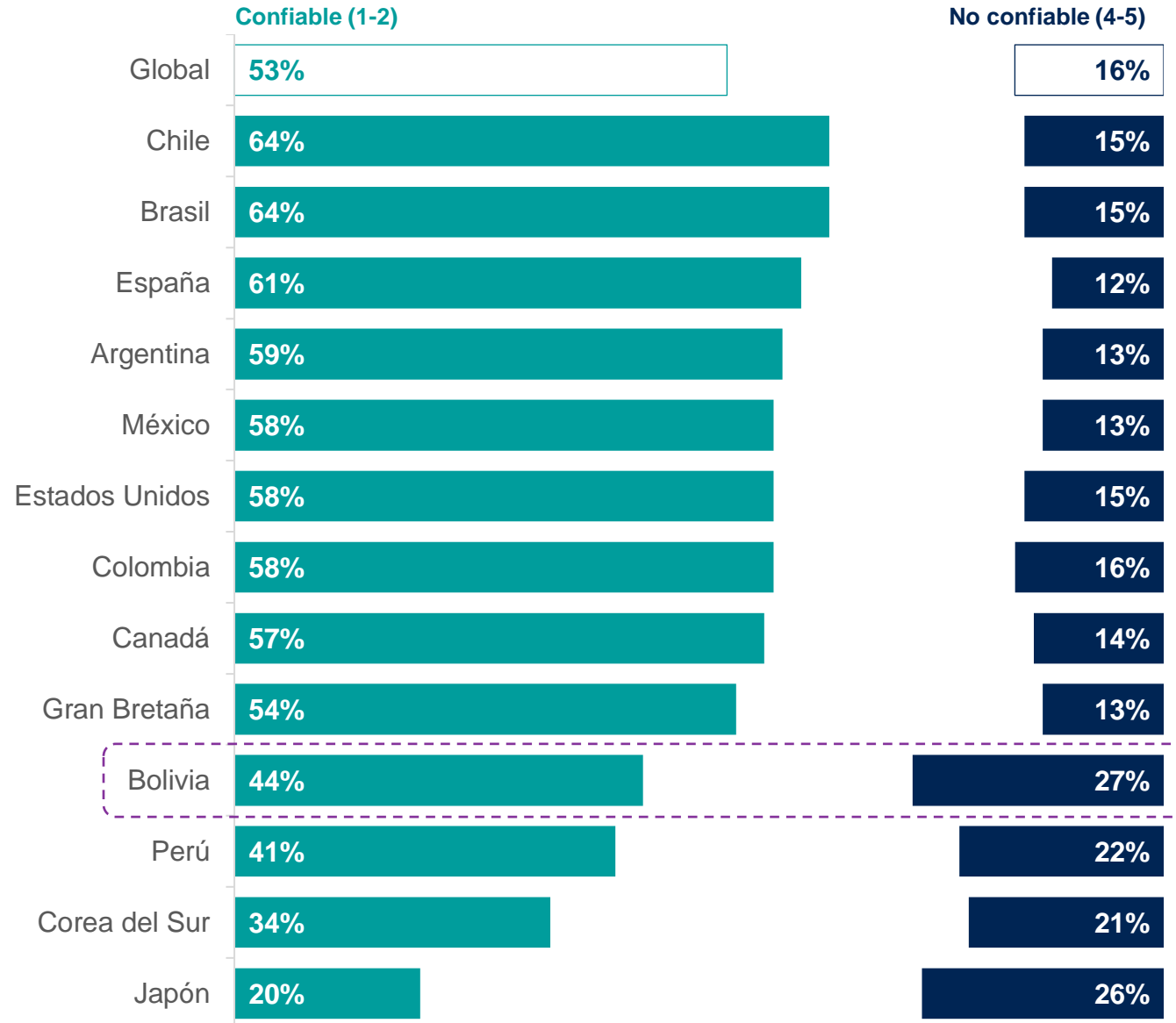


Confianza en los profesores por país

Mira esta lista de diferentes tipos de personas. En general, ¿qué tan confiable cree que es cada uno de ellos en su país?

Utilice una escala del 1 al 5, donde 1 es muy confiable y 5 es nada confiable.

Profesores



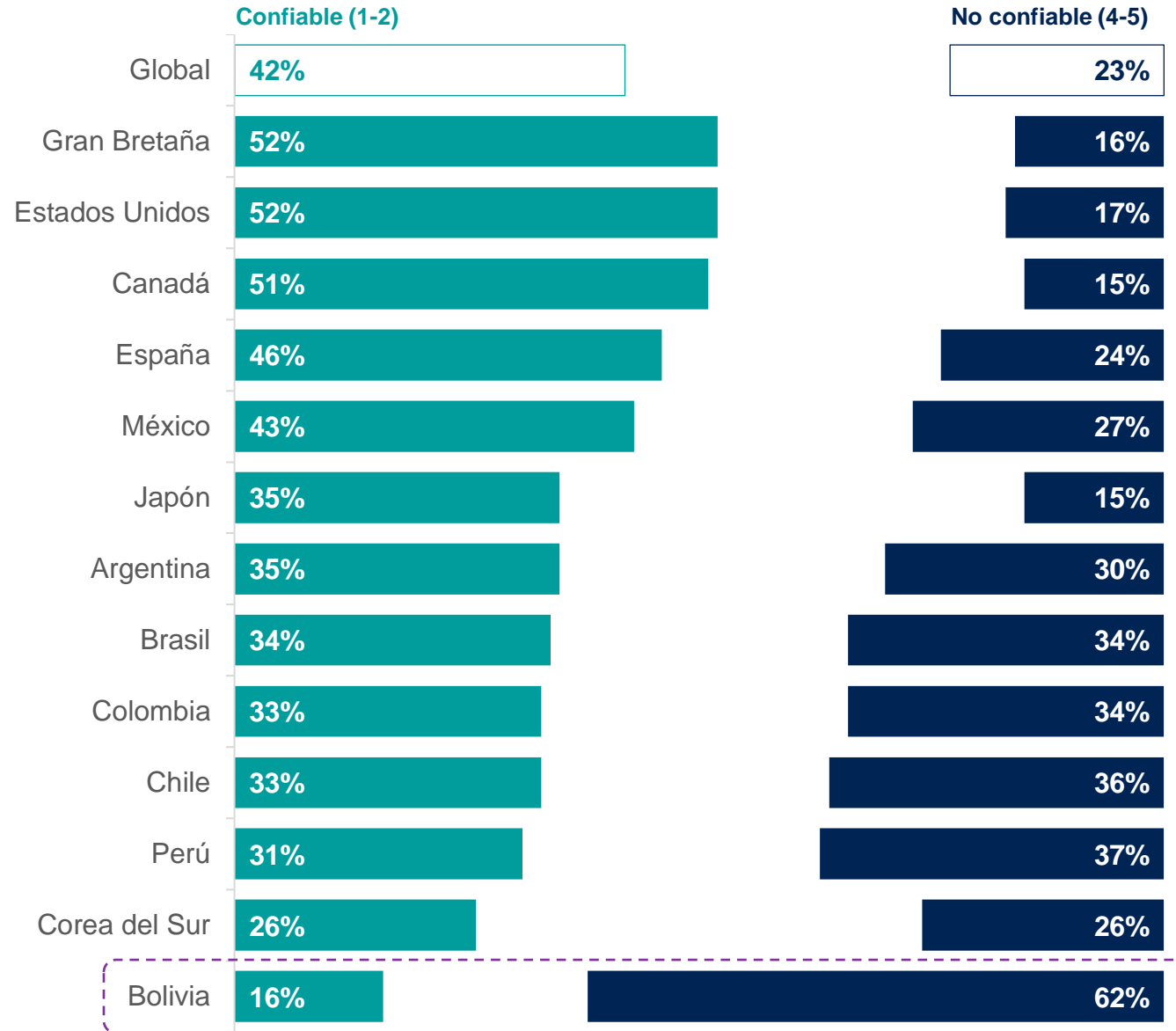


Confianza en los miembros de las Fuerzas Armadas por país

Mira esta lista de diferentes tipos de personas. En general, ¿qué tan confiable cree que es cada uno de ellos en su país?

Utilice una escala del 1 al 5, donde 1 es muy confiable y 5 es nada confiable.

Miembros de las Fuerzas Armadas



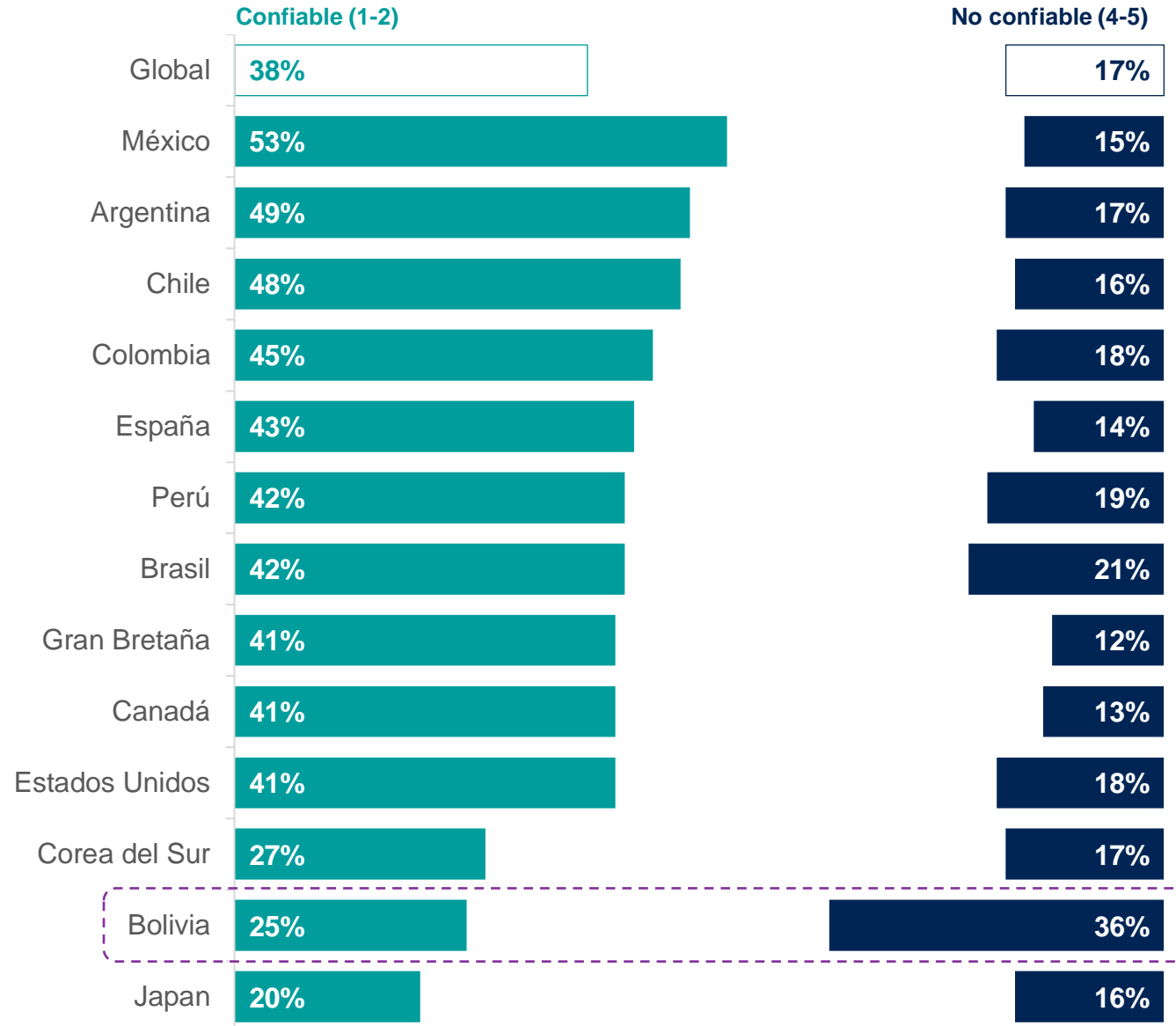


Confianza en los hombres y mujeres corrientes por país

Mira esta lista de diferentes tipos de personas. En general, ¿qué tan confiable cree que es cada uno de ellos en su país?

Utilice una escala del 1 al 5, donde 1 es muy confiable y 5 es nada confiable.

Hombres y mujeres corrientes



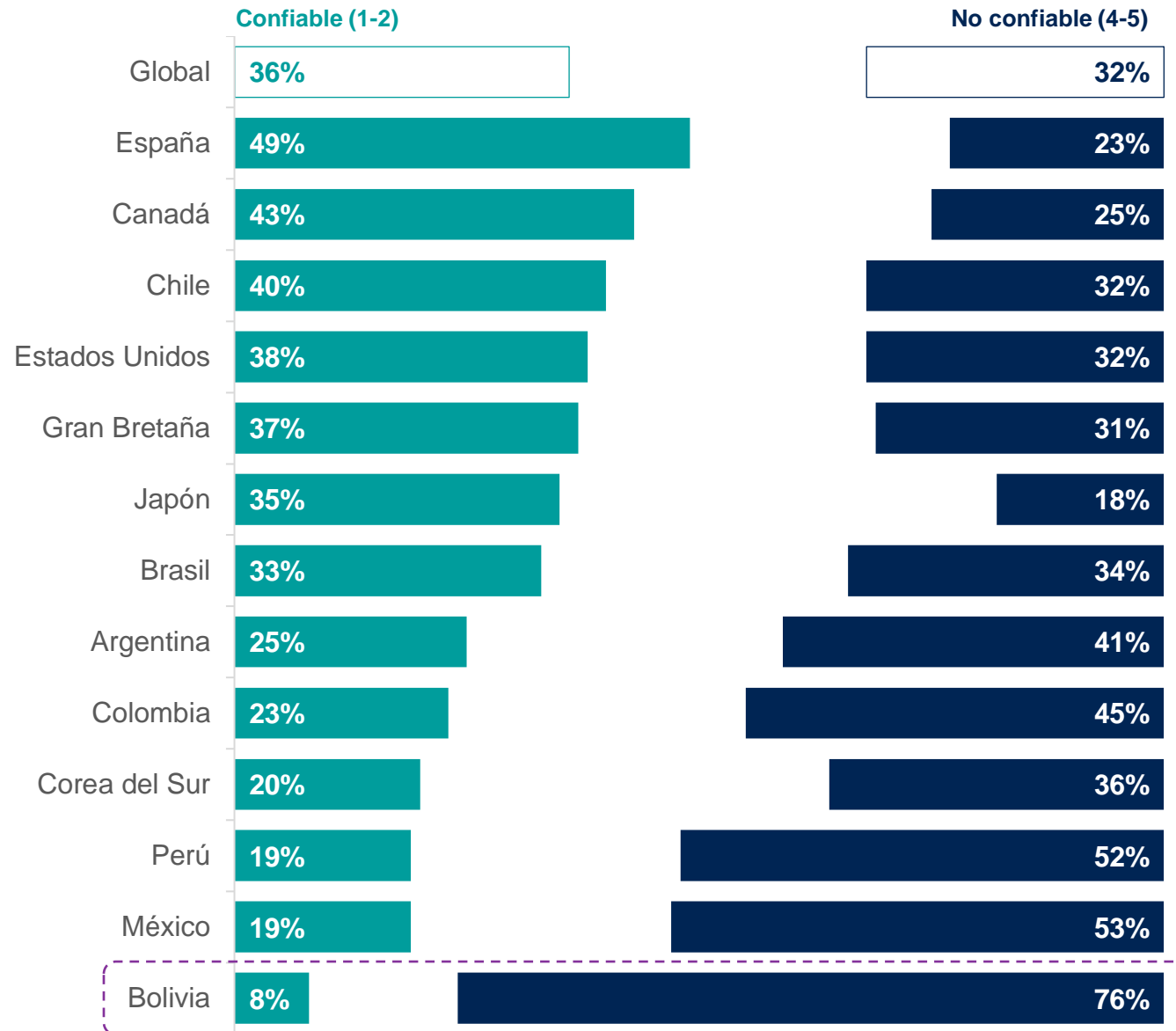


Confianza en la policía por país

Mira esta lista de diferentes tipos de personas. En general, ¿qué tan confiable cree que es cada uno de ellos en su país?

Utilice una escala del 1 al 5, donde 1 es muy confiable y 5 es nada confiable.

Miembros de la Policía Nacional



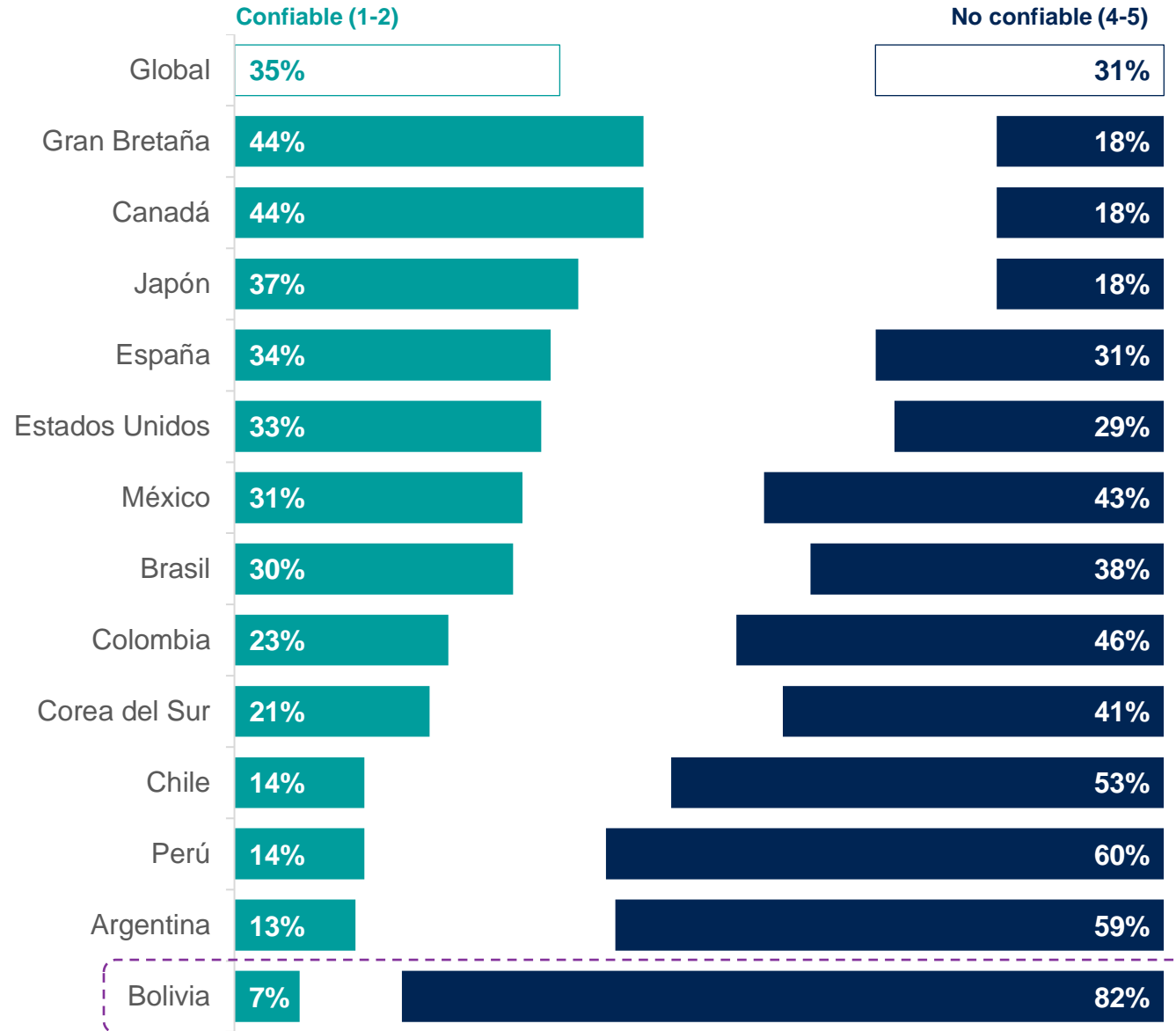


Confianza en los jueces por país

Mira esta lista de diferentes tipos de personas. En general, ¿qué tan confiable cree que es cada uno de ellos en su país?

Utilice una escala del 1 al 5, donde 1 es muy confiable y 5 es nada confiable.

Jueces



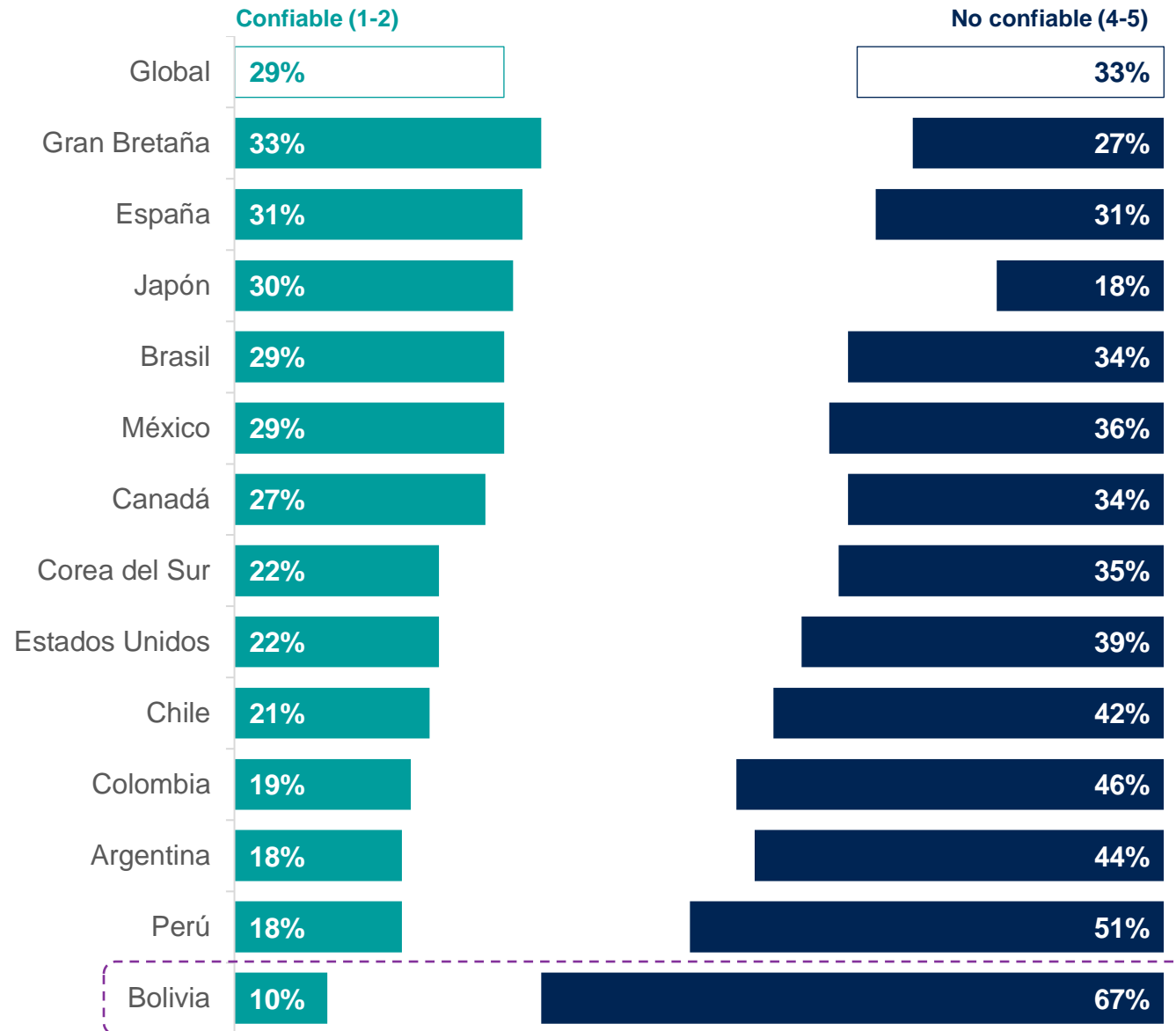


Confianza en los abogados por país

Mira esta lista de diferentes tipos de personas. En general, ¿qué tan confiable cree que es cada uno de ellos en su país?

Utilice una escala del 1 al 5, donde 1 es muy confiable y 5 es nada confiable.

Abogados



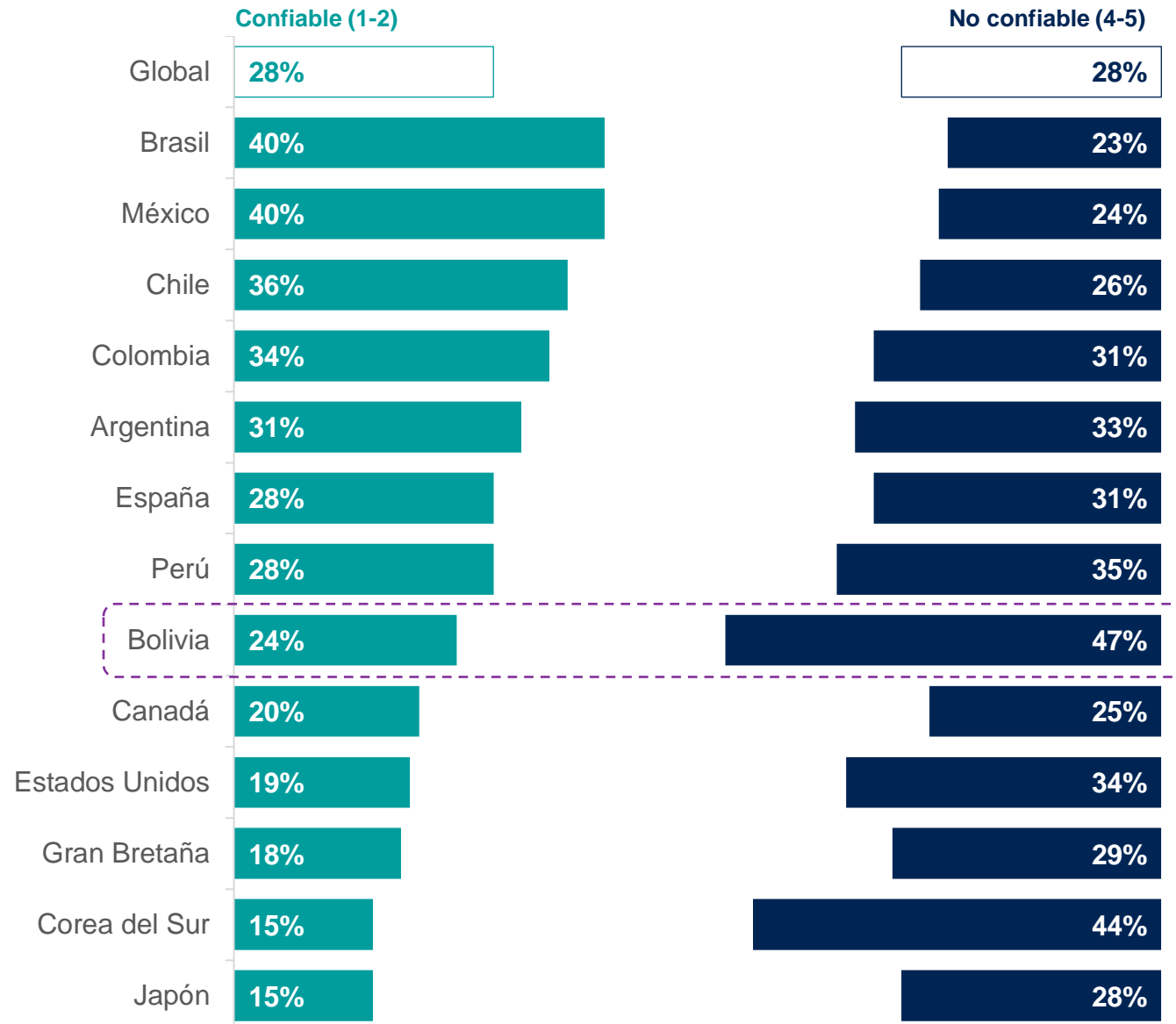


Confianza en los encuestadores por país

Mira esta lista de diferentes tipos de personas. En general, ¿qué tan confiable cree que es cada uno de ellos en su país?

Utilice una escala del 1 al 5, donde 1 es muy confiable y 5 es nada confiable.

Encuestadores



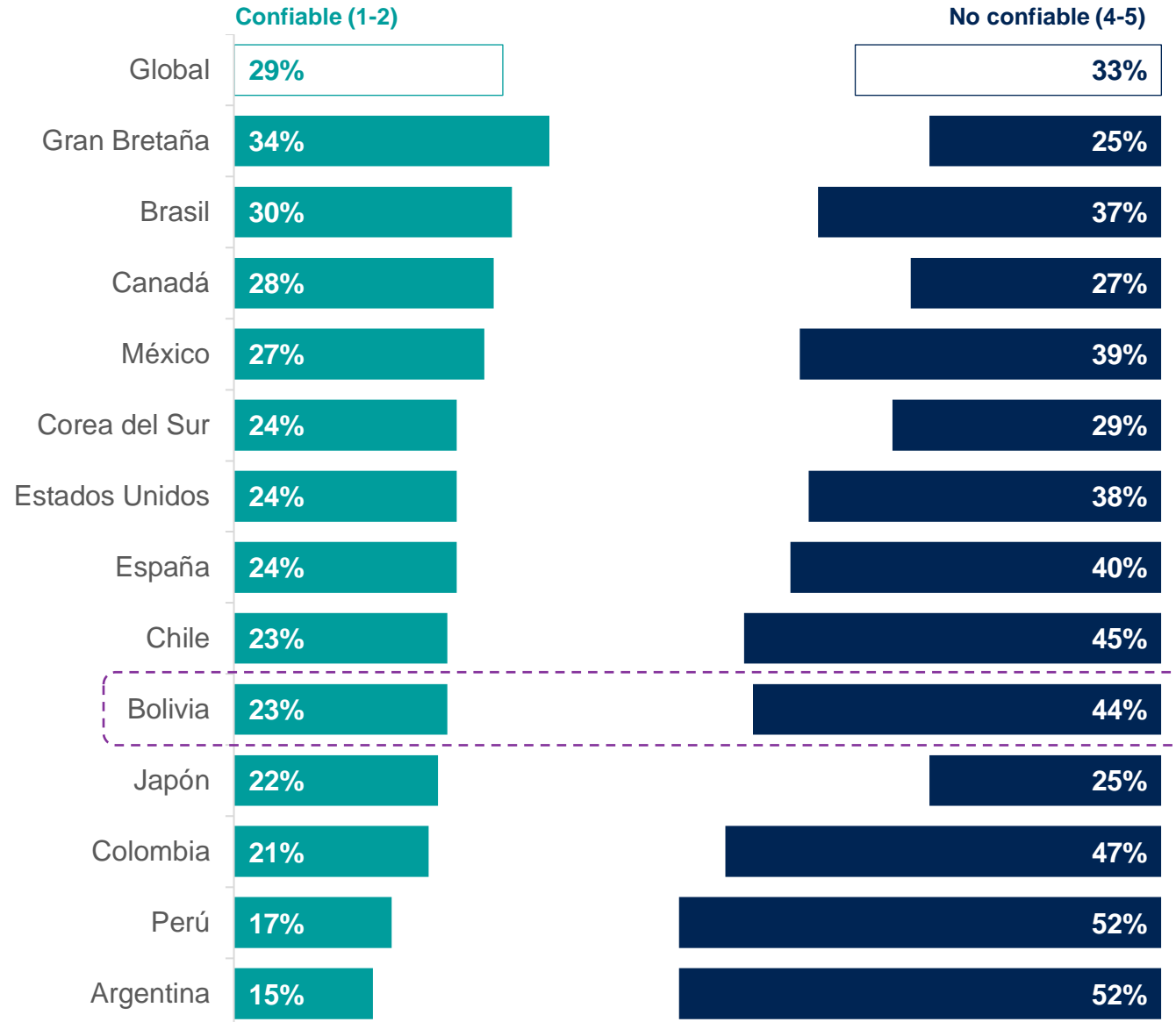


Confianza en los presentadores de noticias de TV por país

Mira esta lista de diferentes tipos de personas. En general, ¿qué tan confiable cree que es cada uno de ellos en su país?

Utilice una escala del 1 al 5, donde 1 es muy confiable y 5 es nada confiable.

Presentadores de noticias de TV



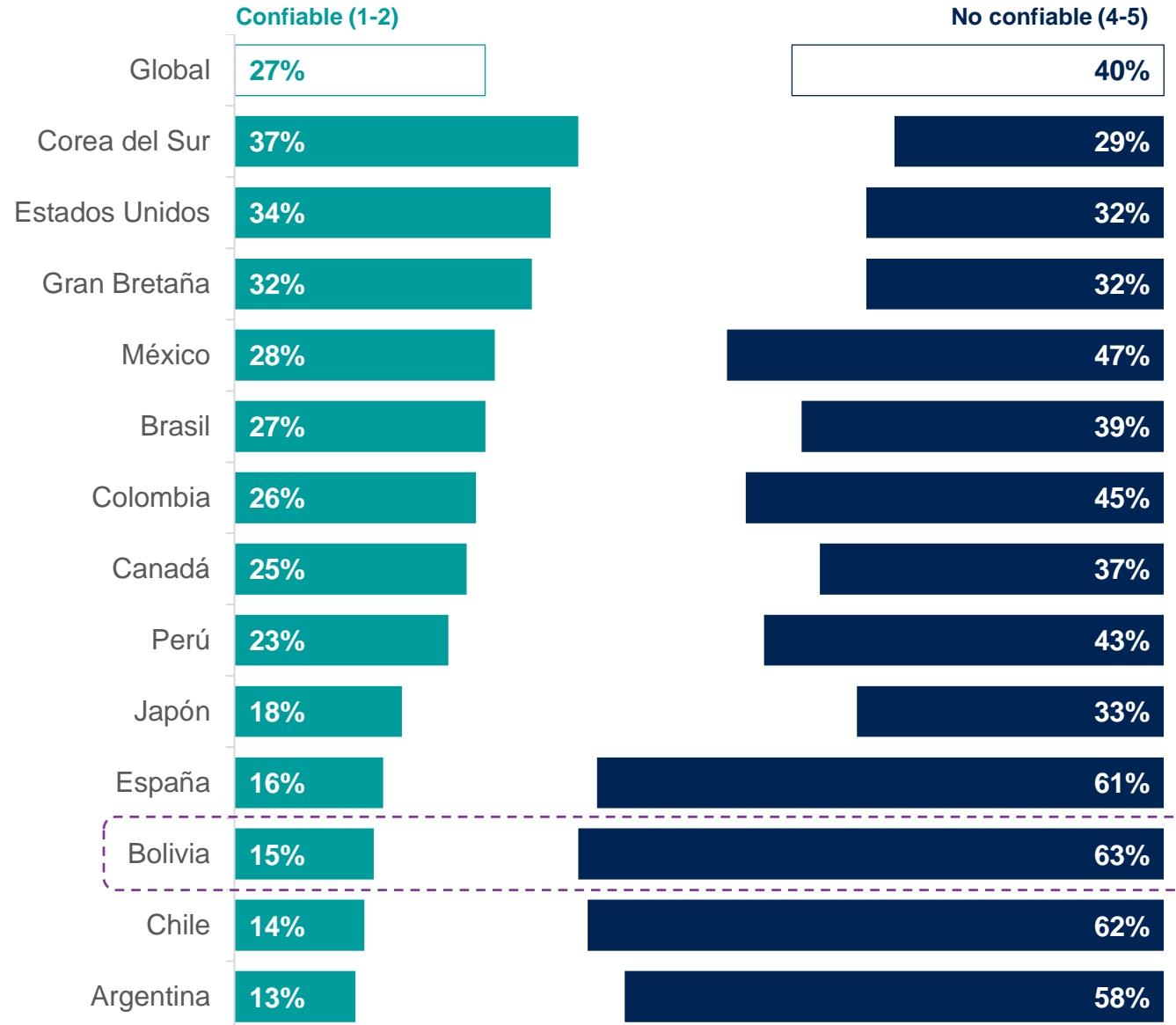


Confianza en el clero/sacerdotes por país

Mira esta lista de diferentes tipos de personas. En general, ¿qué tan confiable cree que es cada uno de ellos en su país?

Utilice una escala del 1 al 5, donde 1 es muy confiable y 5 es nada confiable.

Clero/Sacerdotes



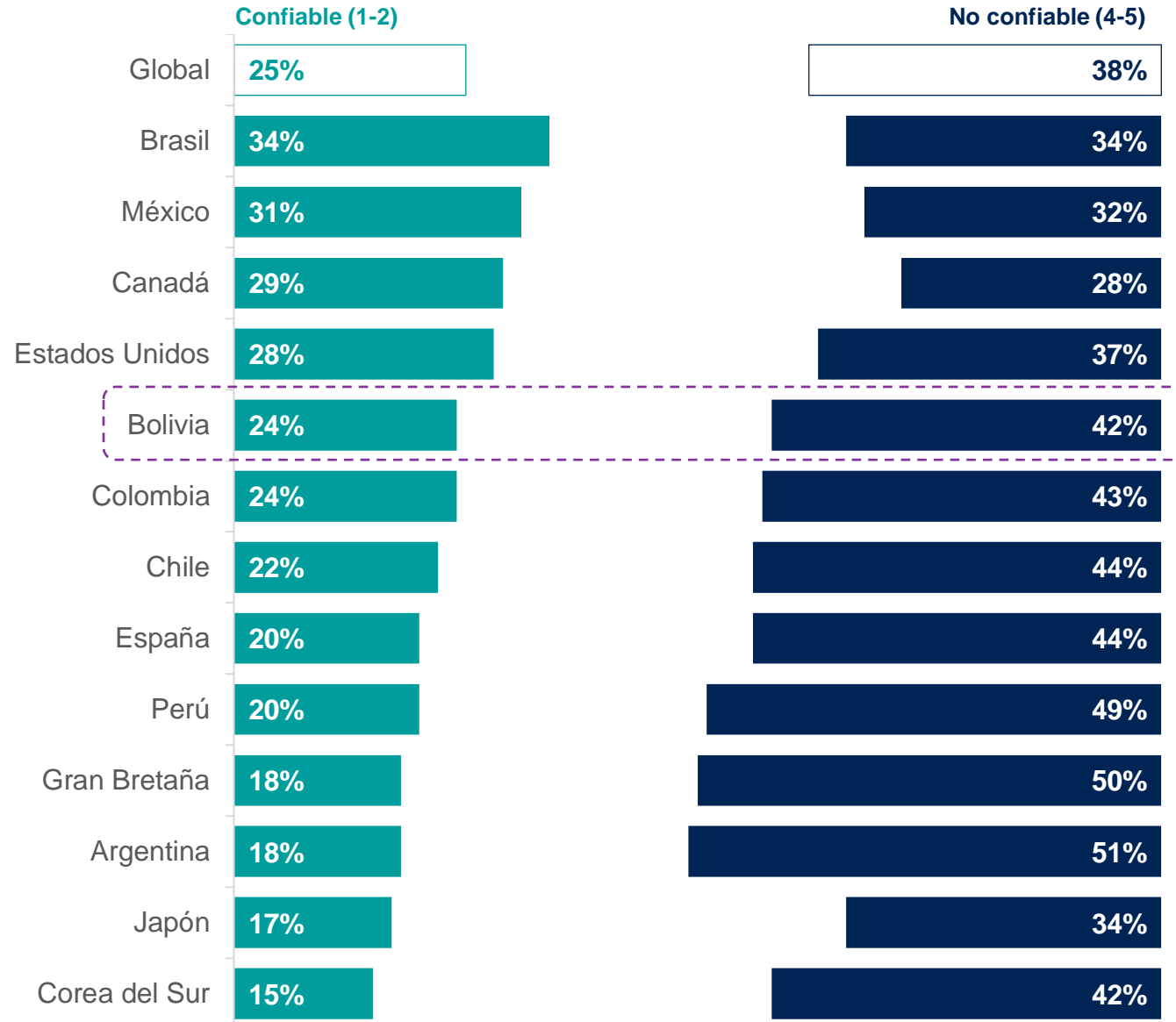


Confianza en los periodistas por país

Mira esta lista de diferentes tipos de personas. En general, ¿qué tan confiable cree que es cada uno de ellos en su país?

Utilice una escala del 1 al 5, donde 1 es muy confiable y 5 es nada confiable.

Periodistas



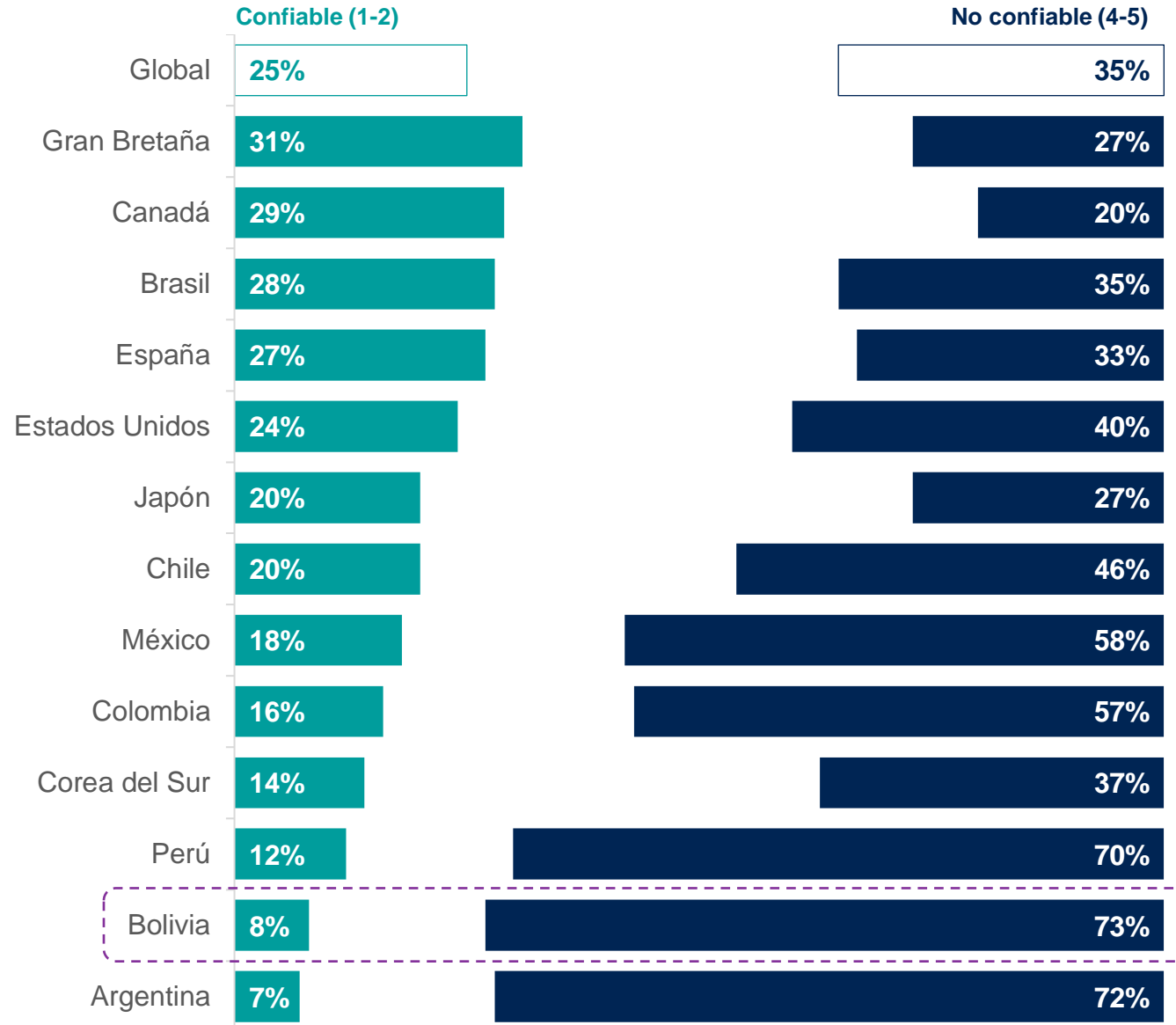


Confianza en los empleados públicos por país

Mira esta lista de diferentes tipos de personas. En general, ¿qué tan confiable cree que es cada uno de ellos en su país?

Utilice una escala del 1 al 5, donde 1 es muy confiable y 5 es nada confiable.

Empleados públicos



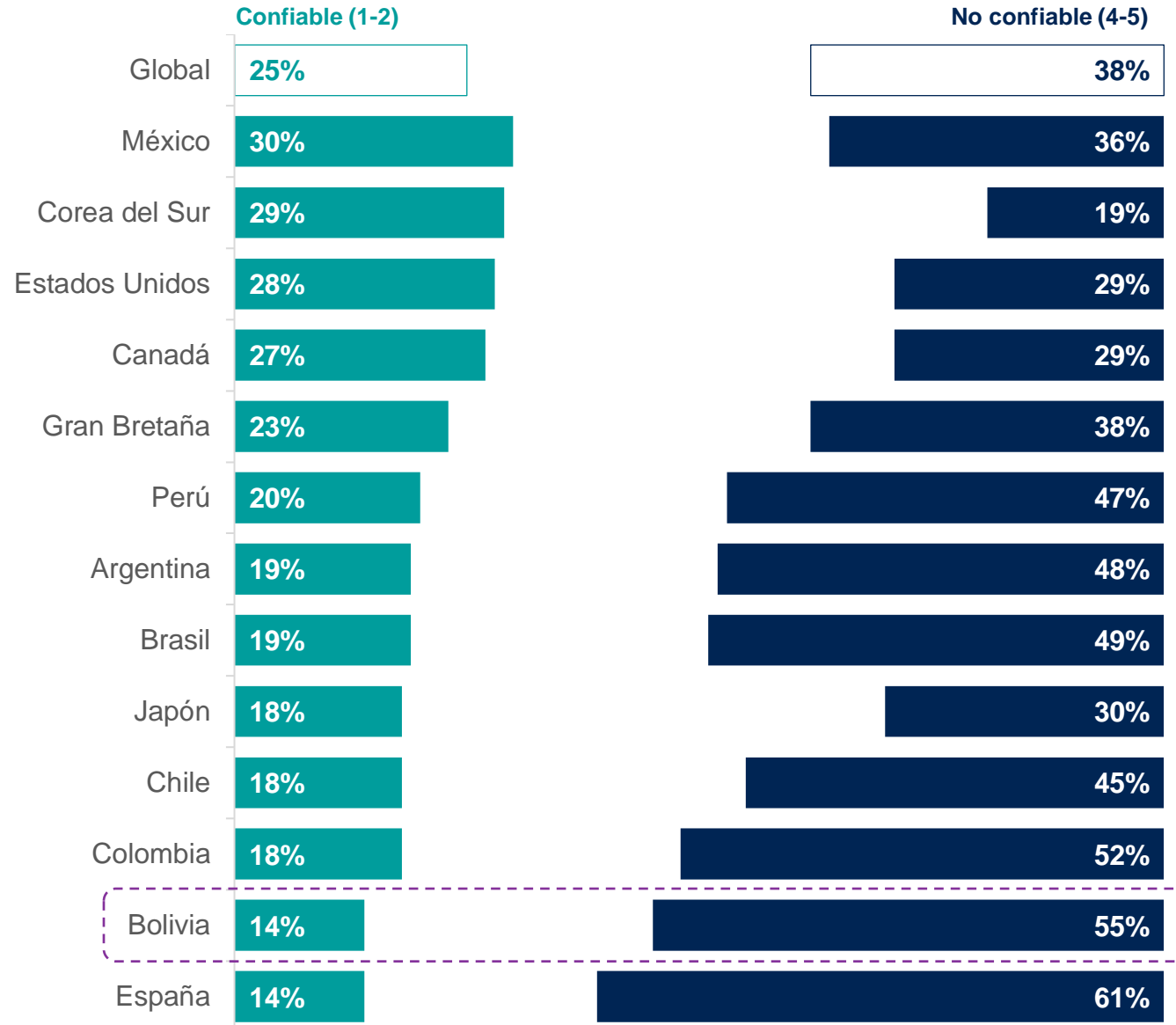


Confianza en los banqueros por país

Mira esta lista de diferentes tipos de personas. En general, ¿qué tan confiable cree que es cada uno de ellos en su país?

Utilice una escala del 1 al 5, donde 1 es muy confiable y 5 es nada confiable.

Banqueros



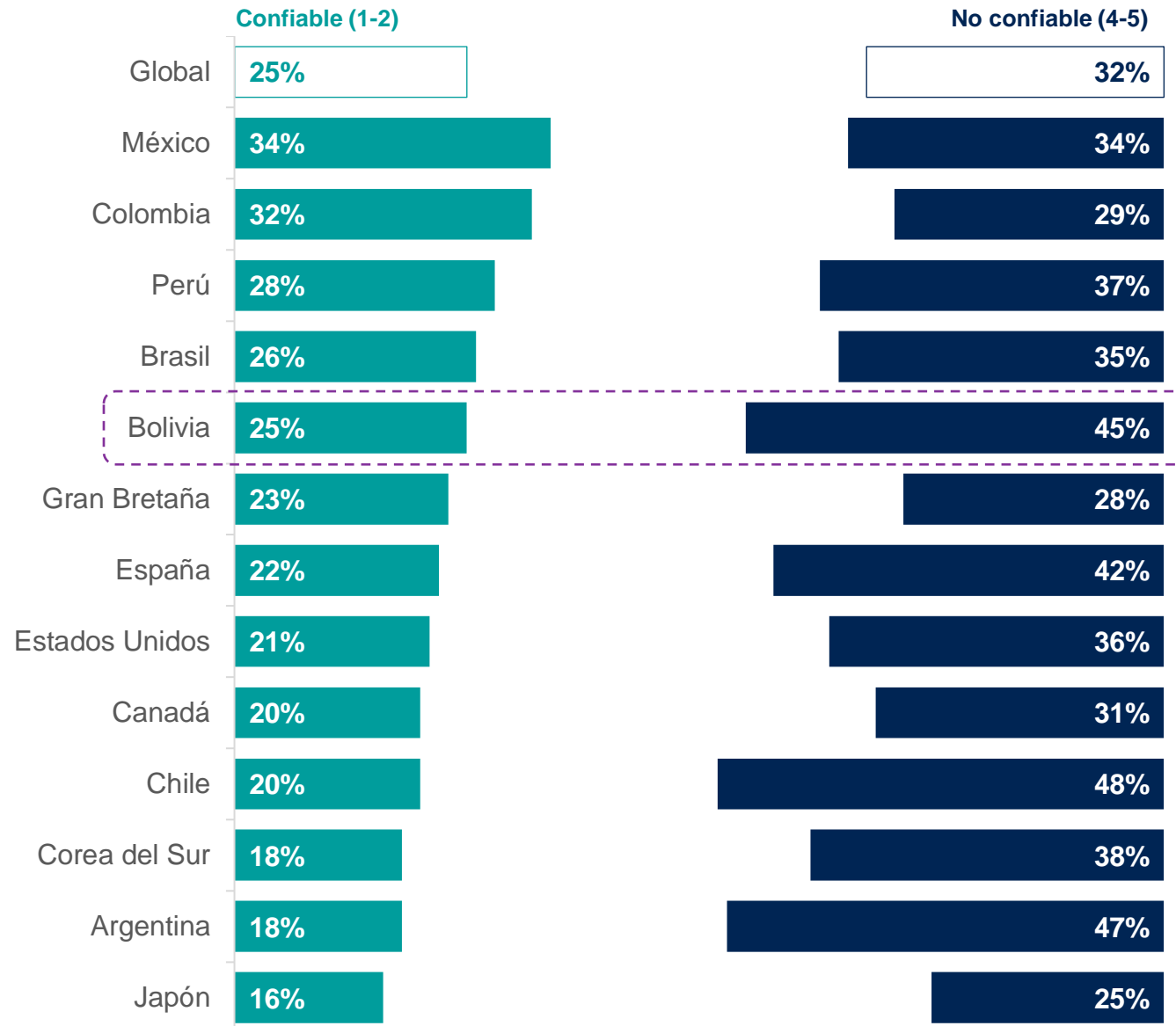


Confianza en los líderes empresariales por país

Mira esta lista de diferentes tipos de personas. En general, ¿qué tan confiable cree que es cada uno de ellos en su país?

Utilice una escala del 1 al 5, donde 1 es muy confiable y 5 es nada confiable.

Líderes empresariales



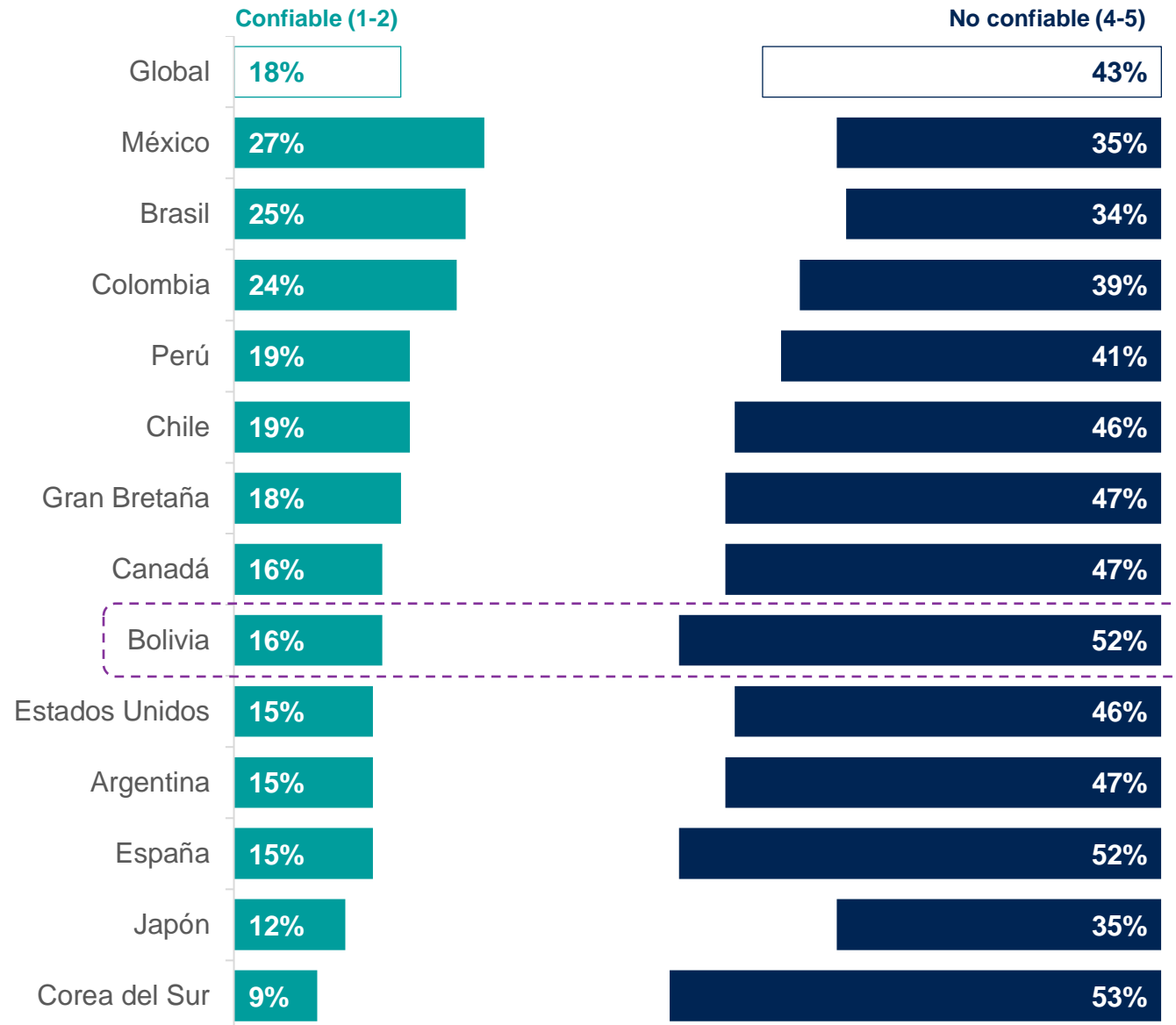


Confianza en los ejecutivos de publicidad por país

Mira esta lista de diferentes tipos de personas. En general, ¿qué tan confiable cree que es cada uno de ellos en su país?

Utilice una escala del 1 al 5, donde 1 es muy confiable y 5 es nada confiable.

Ejecutivos de publicidad



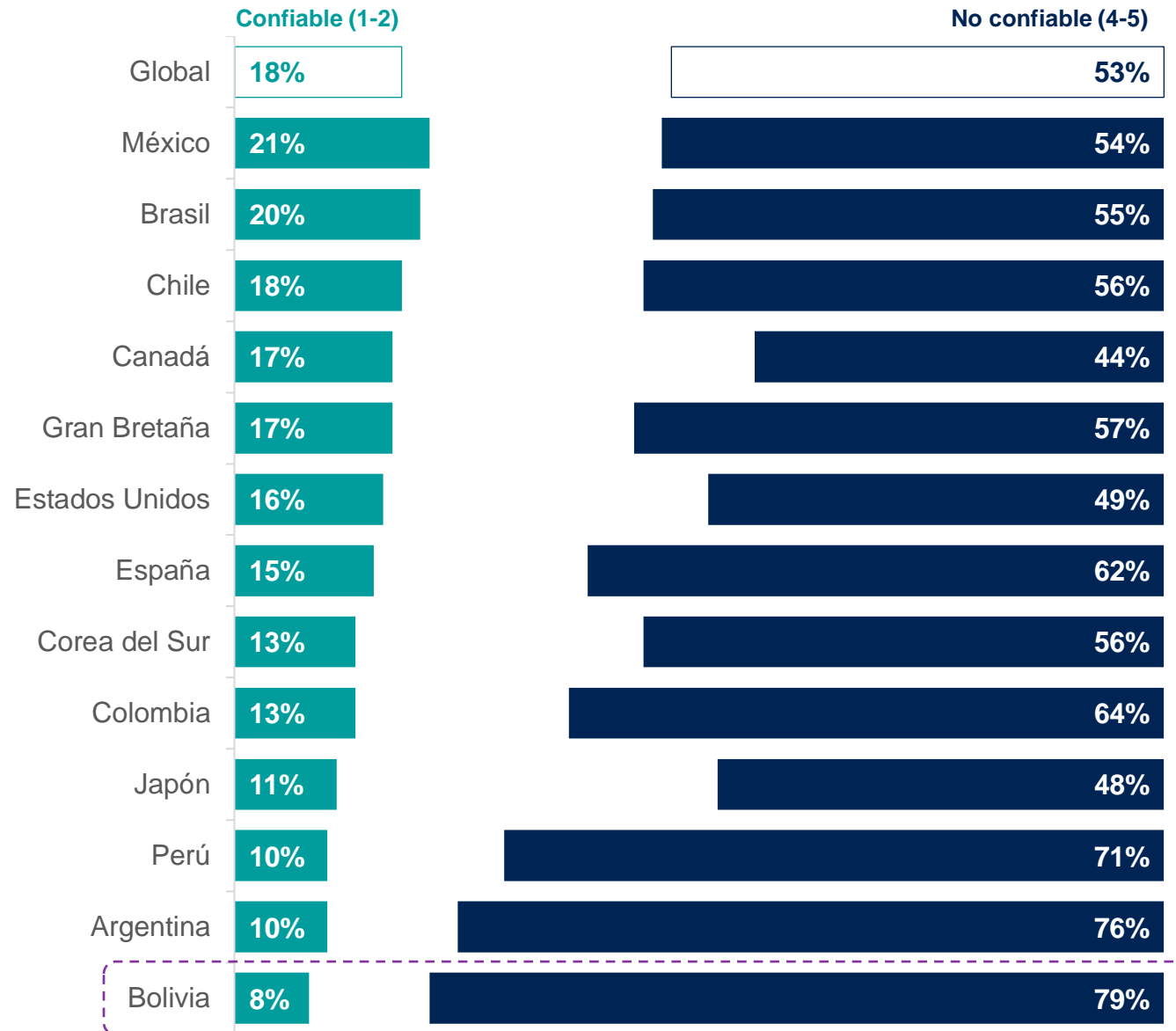


Confianza en los Ministros de Gobierno por país

Mira esta lista de diferentes tipos de personas. En general, ¿qué tan confiable cree que es cada uno de ellos en su país?

Utilice una escala del 1 al 5, donde 1 es muy confiable y 5 es nada confiable.

Ministros de Gobierno



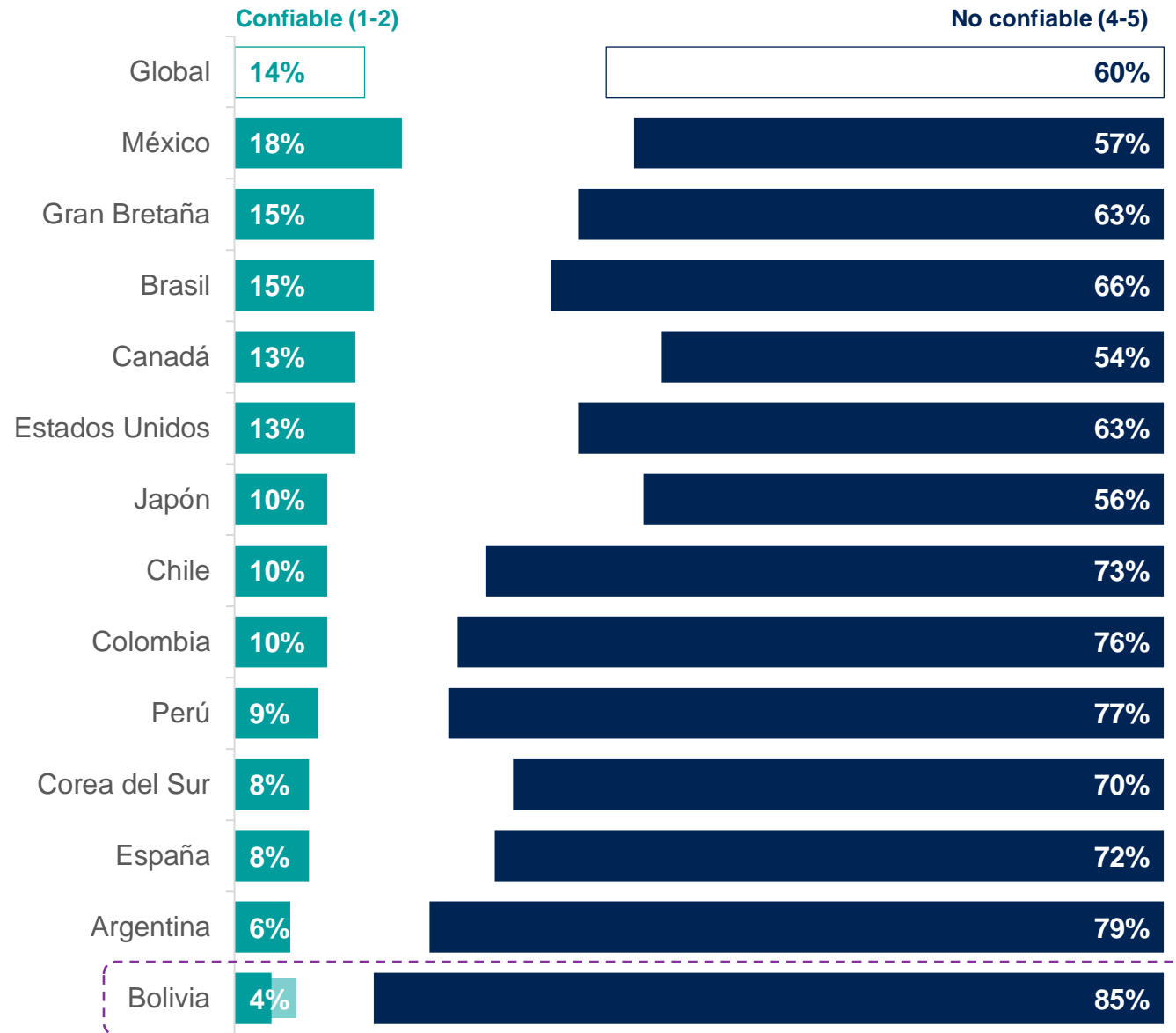


Confianza en los políticos por país

Mira esta lista de diferentes tipos de personas. En general, ¿qué tan confiable cree que es cada uno de ellos en su país?

Utilice una escala del 1 al 5, donde 1 es muy confiable y 5 es nada confiable.

Políticos en general





Metodología

Estos son los resultados de una encuesta realizada en 31 países por Ipsos en su plataforma en línea Global Advisor y, en la India, en su plataforma IndiaBus entre el 26 de mayo y el 9 de junio de 2023.

Los resultados se componen de una muestra internacional de 22.816 adultos mayores de 18 años en la India, de 18 a 85 años en Canadá, República de Irlanda, Malasia, Nueva Zelanda, Sudáfrica, Turquía y Estados Unidos, de 20 a 74 años en Tailandia y de 21 a 74 años en el resto de países.

La muestra consta de aproximadamente 1.000 personas en Alemania, Australia, Brasil, Canadá, España, Estados Unidos, Francia, Gran Bretaña, Italia, Japón y Nueva Zelanda, y 500 personas en Argentina, Bélgica, Chile, Colombia, Corea del Sur, Hungría, Indonesia, Irlanda, Malasia, Países Bajos, Perú, Polonia, Rumanía, Singapur, Sudáfrica, Suecia, Tailandia y Turquía.

La muestra de la India consta de unas 2.200 personas, de las cuales unas 1.800 fueron entrevistadas en persona y 400 en línea..

Las muestras de Alemania, Argentina, Australia, Bélgica, Canadá, Corea del Sur, España, Estados Unidos, Francia, Gran Bretaña, Hungría, Italia, Japón, Nueva Zelanda, Países Bajos, Polonia y Suecia pueden considerarse representativas de la población adulta general menor de 75 años.

Las muestras de Brasil, Chile, Colombia, Indonesia, Irlanda, Malasia, México, Perú, Rumanía, Singapur, Sudáfrica, Tailandia y Turquía son más urbanas, más educadas y/o más prósperas que la población general. Los resultados de las encuestas de estos países deben considerarse un reflejo de las opiniones de un segmento más "conectado" de su población..

La muestra de la India representa a un amplio subconjunto de su población urbana: las clases socioeconómicas A, B y C en las metrópolis y las clases de ciudades de nivel 1-3 en las cuatro zonas.

Los datos se ponderan para que la composición de la muestra de cada país refleje lo mejor posible el perfil demográfico de la población adulta según los datos del censo más reciente.

"La media global de los países" refleja el resultado medio de todos los países y mercados en los que se ha realizado la encuesta. No se ha ajustado al tamaño de la población de cada país o mercado y no pretende sugerir un resultado total.

Cuando los porcentajes no suman 100 o la "diferencia" parece ser +/- 1 punto porcentual más/menos que el resultado real, puede deberse al redondeo, a respuestas múltiples o a la exclusión de respuestas "no sabe" o no declaradas.

La precisión de las encuestas en línea de Ipsos se calcula utilizando un intervalo de credibilidad con una encuesta en la que N=1.000 tiene una precisión de +/- 3,5 puntos porcentuales y en la que N=500 tiene una precisión de +/- 5,0 puntos porcentuales. Para más información sobre el uso de los intervalos de credibilidad por parte de Ipsos, visite el sitio web de Ipsos.

La publicación de estos resultados se ajusta a las normas y reglamentos locales.



Ficha Técnica BOLIVIA



Universo:

Hombres y mujeres mayores de 18 años con conexión a Internet ya sea mediante computadora, Tablet o celular.



Ámbito Geográfico:

Ciudades el Eje Troncal: La Paz, El Alto, Cochabamba, Santa Cruz



Periodo del trabajo de campo:


Del 1 al 14 de junio de 2023



Técnica de recolección de información:

Encuestas online autoadministradas, a través de conexiones fijas de internet, redes sociales y conexiones móviles.

A principios del 2023 la penetración de internet en Bolivia superaba el 65%; los usuarios de redes sociales eran más de 7.5 millones y las conexiones celulares equivalían al 106.7% de la población total.



Tamaño de la muestra:

800 casos

El diseño y tamaño muestral permiten observar los resultados con un margen de error referencial de +/- 3,46

No se puede asociar ningún margen de error a una muestra online por autoselección. Sin embargo, asumiendo aleatoriedad se estima el error mencionado.

¿QUIÉNES SOMOS?

Ipsos CIESMORI es la empresa de Investigación de Mercados e *insights* más importante de Bolivia. Resultado de la unión de las empresas más grandes de Bolivia con la global Ipsos, consolida en el mercado nacional más de 50 años de experiencia y cuenta con un equipo multidisciplinario, capaz de comprender las necesidades de información y plantear metodologías de clase mundial y técnicas acordes a la realidad nacional para ayudar a tomar decisiones acertadas.

Nuestro plantel técnico y operativo ha desarrollado múltiples habilidades para convertir *insights* poderosos en acciones basados en las opiniones y motivaciones de ciudadanos, consumidores, pacientes, clientes o colaboradores de empresas.

“Game Changers” (Cambiamos el juego) – nuestro lema – resumen nuestra ambición de ayudar a todos nuestros clientes a navegar con mayor facilidad en un mundo profundamente cambiante.

www.ipsosciesmori.com

IPSOS CIESMORI



Nº 1
en Bolivia



Juntos contamos con más
de 50 años de experiencia



Excelente equipo
multidisciplinario




Metodologías propias
desarrolladas



Acceso a metodologías
globales



Cobertura nacional de
operaciones



Comprensión de la
realidad local



Contactos
internacionales



¿QUIERES SABER MÁS?

Si requiere información desagregada puede comunicarse con nosotros

LUIS GARAY

Chief Account Officer

luis.garay@ipsos.com



HUGO GALVEZ

Chief Research Officer

hugo.galvez@ipsosciesmori.com



DANIEL LOZA

Researcher

daniel.loza@ipsosciesmori.com



**BE
SURE.
ACT
SMARTER.**



GAME CHANGERS



Ipsos ciesmori